

Årsrapport
om norsk bilateral bistand

2006





Foto: Eva Bratholm, Ken Opprann, Lillian Prestegard, Gunvor Skancke, Jan-Petter Holtedal, Arve Norheim, Gerd Stensby, Tone Bratteli, Gøril Trondsen Booth, Turid K. Lilleng, Sørvis, Petter Bauck, Shutterstock.

Design: Agendum See Design as
Trykk: RK Grafisk as

September 2007
ISBN 978-82-7548-225-7

Forord

| Total norsk bistand (inkl. kap.post 167¹⁾) fordelt på bistandstype i 2006 | | |
|---|-------------------|----------------|
| Type bistand | NOK 1000 | Prosent |
| Bilateral | 8 487 754 | 44,8 % |
| Multi-bilateral | 4 141 461 | 21,9 % |
| Multi | 5 268 045 | 27,8 % |
| Administrasjon | 1 052 655 | 5,6 % |
| Totalt | 18 949 915 | 100,0 % |

1) Kap.post 167 "Flyktningstiltak i Norge, godkjent som utviklingshjelp"

| Bilateral bistand¹⁾ (ekskl. kap.post 167²⁾) fordelt på hovedregion, 2006 | | |
|---|-------------------|----------------|
| Region | NOK 1000 | Prosent |
| Afrika | 4 813 111 | 39,4 % |
| Asia og Oceania | 2 111 077 | 17,3 % |
| Latin-Amerika | 605 939 | 5,0 % |
| Midt-Østen | 851 267 | 7,0 % |
| Europa | 776 318 | 6,3 % |
| Globalt | 3 072 721 | 25,1 % |
| Totalt | 12 230 433 | 100,0 % |

1) Inkl. multi-bi bistand
2) Kap.post 167 "Flyktningstiltak i Norge, godkjent som utviklingshjelp"

| Bilateral bistand¹⁾ (ekskl. kap.post 167²⁾) fordelt på de 35 største mottakerlandene, 2006 | | |
|---|----------|--|
| Mottaker land | NOK 1000 | |
| 1 Sudan | 682 797 | |
| 2 Det palestinske området | 562 948 | |
| 3 Tanzania | 482 551 | |
| 4 Zambia | 416 190 | |
| 5 Afghanistan | 415 463 | |
| 6 Mosambik | 412 137 | |
| 7 Uganda | 320 140 | |
| 8 Malawi | 314 577 | |
| 9 Etiopia | 254 766 | |
| 10 Sri Lanka | 232 372 | |
| 11 Den føderale republikken Jugoslavia | 190 980 | |
| 12 Libanon | 173 422 | |
| 13 Nicaragua | 161 804 | |
| 14 Somalia | 158 638 | |
| 15 Nepal | 158 534 | |
| 16 Angola | 146 713 | |
| 17 Bangladesh | 136 686 | |
| 18 DR Kongo | 124 336 | |
| 19 Bosnia-Herzegovina | 118 774 | |
| 20 Pakistan | 117 872 | |
| 21 India | 116 843 | |
| 22 Mali | 109 039 | |
| 23 Madagaskar | 103 249 | |
| 24 Vietnam | 97 162 | |
| 25 Guatemala | 95 832 | |
| 26 Kroatia | 95 738 | |
| 27 Øst-Timor | 93 121 | |
| 28 Sør-Afrika | 90 379 | |
| 29 Kina | 87 479 | |
| 30 Eritrea | 86 125 | |
| 31 Kenya | 78 489 | |
| 32 Makedonia | 78 332 | |
| 33 Laos | 73 203 | |
| 34 Burundi | 71 866 | |
| 35 Zimbabwe | 70 937 | |

1) Inkl. multi-bi bistand
2) Kap.post 167 "Flyktningstiltak i Norge, godkjent som utviklingshjelp"

Samlet norsk bistand i 2006 var på 18,9 milliarder kroner. Av dette var den bilaterale (inkludert den multi-bilaterale) bistand på 12,6 milliarder kroner.

Tabell 1 viser fordelingen av total norsk bistand i 2006 mellom bilateral bistand, multi-bilateral bistand (tilskudd gjennom multilaterale organisasjoner øremerket til konkrete prosjekter og programmer), multilateral bistand og administrasjonsutgifter belastet bistandsbudsjettet. Norge følger regelverket i OECDs utviklingskomité (DAC) for rapportering av offisiell utviklingsbistand (land og formål). Det er bare bilateral bistand og multi-bilateral bistand som kan fordeles på land og regioner.

Tabell 2 viser hvordan den samlede bilaterale bistanden (inkludert multi-bilateral bistand) ble fordelt mellom verdensdelene. Tabell 3 viser de 35 land som mottok mest støtte fra Norge. Det ble gitt norsk bilateral bistand til 114 land i 2006. Denne støtten gikk gjennom nasjonale myndigheter, sivile samfunnsorganisasjoner (norske, lokale og regionale) og gjennom multilaterale institusjoner (øremerkede tilskudd). Bistanden har gått til både langsiktig samarbeid, humanitær innsats, fredsbyggings-tiltak, forsknings- og næringslivssamarbeid.

Denne rapporten gir en nærmere oversikt over det bilaterale utviklings-samarbeidet mellom Norge og 25 av landene i Afrika, Asia, Latin-Amerika og Midt-Østen som mottok mest bistand i 2006. Rapporten fokuserer på resultater fra prioriterte områder i samarbeidet, generelle utviklingstrekk i landene og beskriver det norske bidraget i denne sammenhengen.

Ingen av resultatene som beskrives kommer av norsk bistand alene. Det norske bidraget er alltid bare ett av flere som kommer i tillegg til den viktigste innsatsen, den som landene selv står for.

Høsten 2007 vil Norads første årlige resultatrapport foreligge. I den vil informasjon fra gjennomganger, evalueringer og forskningsrapporter bli sammenstilt og den norske bistanden vil bli satt inn i en større sammenheng.

Innhold

Indikatorer på utviklingsnivå

På landsidene finnes et sett av indikatorer som gir et bilde av utviklingsnivået i landet. Tallene er hentet fra internasjonale kilder som FN, Verdensbanken og OECD, men tallene er likevel ofte usikre og litt avhengige av definisjoner og beregningsmetoder og de kan være forskjellige fra det som oppgis i det enkelte land. De må derfor alltid leses i sammenheng med øvrig informasjon om landet.

Se spesielt: Ord og begreper side 44

Kilder

FN: Millennium Development Goals Indicators:

www.mdgs.un.org

OECDs Utviklingskomité DAC Statistical Tables:

www.oecd.org/dac

Verdensbanken: World Development Indicators:

www.worldbank.org/data

Transparency International:

www.transparency.org

Afrika

| | |
|------------|----|
| Angola | 4 |
| DR Kongo | 5 |
| Etiopia | 6 |
| Madagaskar | 7 |
| Malawi | 8 |
| Mali | 10 |
| Mosambik | 11 |
| Somalia | 13 |
| Sudan | 15 |
| Sør-Afrika | 17 |
| Tanzania | 18 |
| Uganda | 20 |
| Zambia | 22 |

Asia

| | |
|-------------|----|
| Afghanistan | 25 |
| Bangladesh | 27 |
| India | 28 |
| Nepal | 29 |
| Pakistan | 30 |
| Sri Lanka | 31 |
| Vietnam | 32 |
| Øst-Timor | 33 |

Latin-Amerika

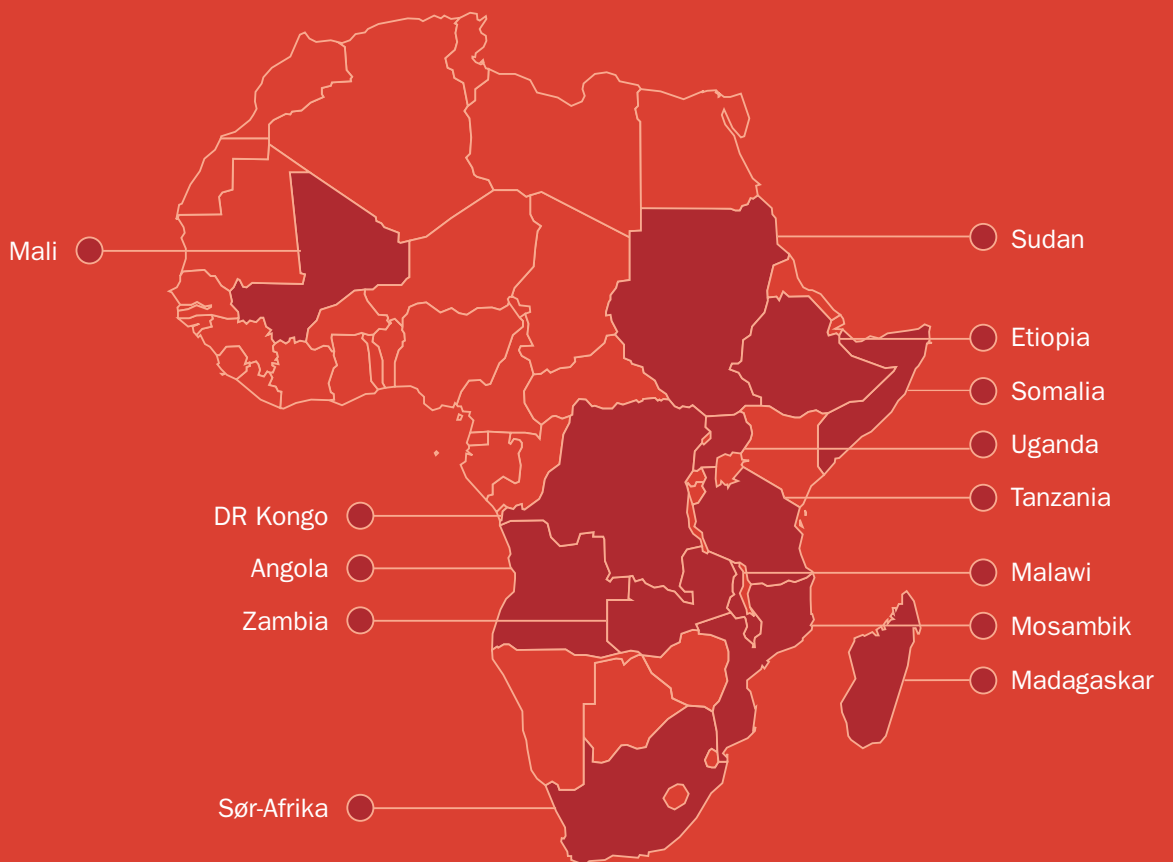
| | |
|-----------|----|
| Guatemala | 35 |
| Nicaragua | 36 |

Midt-Østen

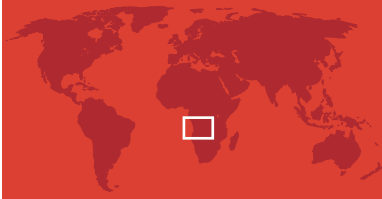
| | |
|-------------------------|----|
| Det palestinske området | 39 |
| Libanon | 41 |


| | |
|-----------------|----|
| Ord og begreper | 44 |
|-----------------|----|

Afrika




Angola



 Samarbeidet med Angola var i 2006 konsentrert om bærekraftig forvaltning av energiresursene, godt styresett og menneskerettigheter samt utdanning. Over halvparten av bistanden ble kanalisert gjennom norske og angolanske frivillige organisasjoner.

Energi


 En stat-til-stat avtale ble inngått for videreføring av institusjonssamarbeid mellom det angolanske petroleumsdepartementet og norske fagressurser koordinert gjennom Oljedirektoratet. Det var ingen utbetalinger i løpet av året. Erfaringene fra tidligere støtte til energisektoren ble gjennomgått, bl.a. med tanke på eventuell videre satsning.

Styresett og menneskerettigheter


 Støtten til menneskerettighetsarbeidet fokuserte på sosiale og økonomiske rettigheter, bedre levekår med vekt på vannforsyning og sanitære forhold samt borgerretts- og landrettighetsopplæring gjennom frivillige organisasjoner. Det ble opprettet en mikrofinansinstitusjon for kvinner og over 13 000 kreditter ble gitt. Norge bidro til at det ble holdt kurs for sentrale rettsmyndig-

heter og til menneskerettighetsopplæring i politiet, til etablering av en lovreformkommisjon og til løslatelse av flere hundre personer som var fengslet uten lov og dom. 895 personer fikk juridisk assistanse og sju saker ble ført for Høyesterett. Det ble gitt støtte til borgerrettsopplæring knyttet til kommende valg, til minerydding og til gjennomføring av en husholdsundersøkelse.

Utdanning

 Støtten hadde fokus på kvaliteten i undervisningen og ble bl.a. brukt til etterutdanning av samtlige lærere på første skoletrinn, skoledirektører i grunnskolen samt administrative ledere i skolen generelt. Det ble gjennomført en studie om kjønnsforskjeller i skolen som bidrag til å øke andelen jenter i utdanning. Støtten bidro også til at over 28 000 elever som var falt utenfor det ordinære skolesystemet pga. krig og uroligheter, fikk et utdanningstilbud. Av disse var 44,5 prosent jenter. Norske midler muliggjorde bygging av fire nye grunnskoler og 41 klasserom.

Hiv og aids

 Det ble gitt støtte gjennom UNICEF til behandling og rådgivning samt utarbeidelse av strategier og retningslinjer.

Reduksjon av barnedødelighet

UNICEF mottok 10 millioner kroner til et vaksinasjonsprogram for barn.

Fakta

Anslått folketall (2005): 15,9 millioner
Brutto nasjonalinntekt/innb. (2005): 1410 USD (MUL)
Økonomisk vekst (BNP) pr. år 2000-05: 9,1%
Økonomisk struktur, som andel av BNP (2005): Jordbruk 7%, industri 74%, tjenester 19%
Underernæring blant barn under 5 år (2001): 31%. Tall over 30% regnes som svært høyt og er en sterk indikator på fattigdom
Indeks for menneskelig velferd (HDI) Nivå 2004: 0,439. Indeksen går fra 0 til 1, og land med indeks under 0,500 regnes som land med lavt velferdsnivå. Endring fra 2000-2005: Ikke tilgjengelig
Barnedødelighet per 1000 (2005): 260. Endring 1990-2005: 0
Mødre dødelighet per 1000 fødsler (2000): 17
Hiv-smittede, andel av befolkningen 15-49 år (2005): 3,7
Barn i barneskolen: Ikke tilgjengelig
Analfabeter blant 15-24 år (2004): 27,8%
Antall jenter i forhold til 100 gutter under utdanning: Ikke tilgjengelig
Kvinneandel i parlamentet (2006): 15%
Skogareal (endring 1990-2005, negative tall betyr avskoging i prosent): 3%
Vernet areal for biologisk mangfold (2005): 12,1%
Korrupsjonsnivå i følge TIs persepsjonsindeks (2006): 2,2 Indeksen måler oppfatningen av korrupsjon. Den går fra 10 til 0, hvor 10 er helt rent og 0 er helt korrupt
Spesielt sårbart land, i følge OECD/DAC (2006): Ja
Forsvarsutgifter, som andel av BNP: 5%
Bistandsnivå per innbygger (2005): 28 USD
Bistand som andel av BNI: 1,5%
Samlet norsk bistand: 146,713 millioner kroner (unntatt kap.post 167 "Flyktningetiltak i Norge, godkjent som utviklingshjelp")

Mer informasjon:

Den norske ambassaden i Luanda, se DRK: www.noruega.ao
Utenriksdepartementets landside for Angola: www.landsider.no/land/angola
Norad: www.norad.no

Bilateral bistand (ekskl. kap.post 167¹⁾) til Angola fordelt på ulike kanaler, 2006 (NOK 1000)

| Bistandskanal | Total | % av samlet |
|---|----------------|----------------|
| Stat-til-stat med mer ²⁾ | 15 766 | 10,7 % |
| Norsk NGO | 66 360 | 45,2 % |
| Lokal NGO | 12 875 | 8,8 % |
| Regional NGO | 1 750 | 1,2 % |
| Nordisk forskningsinstitusjon/stiftelse | 800 | 0,5 % |
| Multi-bilateral ³⁾ | 49 162 | 33,5 % |
| Totalt | 146 713 | 100,0 % |

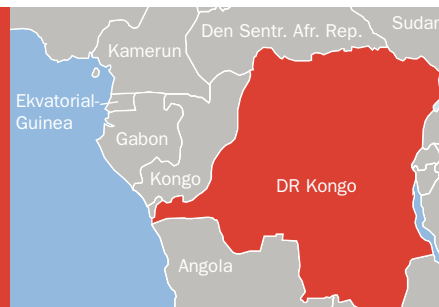
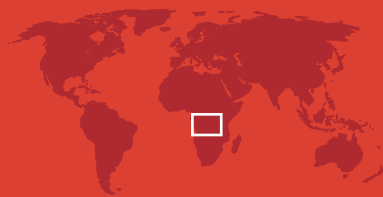
- 1) Kap.post 167 "Flyktningetiltak i Norge, godkjent som utviklingshjelp"
- 2) Herunder offentlige institusjoner, departement, konsulenter, privat sektor etc.
- 3) Øremerket bistand kanalisert gjennom multilaterale organisasjoner


Bilateral bistand¹⁾ (ekskl. kap.post 167²⁾) til Angola fordelt på resultatområder, 2006 (NOK 1000)

| Resultatområder | Total | % av samlet |
|---|----------------|----------------|
| Helse, utdanning og annet innen sosial sektor | 57 846 | 39,4 % |
| Hiv/Aids | 8 000 | 5,5 % |
| Økonomisk utvikling og handel | 9 087 | 6,2 % |
| Godt styresett | 59 930 | 40,8 % |
| Miljø og energi | 404 | 0,3 % |
| Nødhjelp og annet uspesifisert | 11 446 | 7,8 % |
| Totalt | 146 713 | 100,0 % |

- 1) Inkl. multi-bilateral bistand
- 2) Kap.post 167 "Flyktningetiltak i Norge, godkjent som utviklingshjelp"

DR Kongo



 Etter mange år med væpnet konflikt gjennomførte den demokratiske republikken Kongo (DRC) i 2006 de første demokratiske valg på 40 år og Joseph Kabila ble innsatt som folkevalgt president i desember 2006. Den humanitære situasjonen i DRC er fortsatt svært alvorlig, spesielt i Øst-Kongo.

DRC har et stort økonomisk potensial med store natur- og menneskelige ressurser. Inntektene fra gruvedrift og industri har tradisjonelt stått for 75 prosent av landets eksportverdier og for ca. 25 prosent av BNP. Ettersom den formelle økonomien i landet nærmest har falt sammen, står jordbruk i dag for nær halvparten av BNP. Inflasjonsmålet for 2006 var 10 prosent, mens resultatet var på rundt 20 prosent.

Utviklingssamarbeid

Norge støttet i 2006 DRC med om lag 124,3 millioner kroner. Samarbeidspartnere var FN-systemet og norske frivillige organisasjoner. Kvinner og barn var målgrupper for mange av programmene.

Omlag 71 millioner kroner ble brukt over den humanitære bevilgningen, og ble i stor grad benyttet til tiltak innen helse, utdanning og juridisk rådgivning for internt fordrevne, samt støtte til tiltak for ofre for seksualisert vold. Norge ga også støtte

til valgobservasjon, reintegrering av barnesoldater og reintegrering av rwandiske flyktninger.

Om lag elleve millioner kroner ble benyttet til dialogtiltak i regi av religiøse ledere og trossamfunn for å hindre oppblussing av konflikt.

Omlag halvparten av bevilgningen for overgangsbistand på 40 millioner kroner gikk i 2006 til gjennomføringen av valget. I tillegg gikk en stor andel av støtten til reintegrering av barnesoldater samt til støtte av tiltak innen fred, forsoning og rehabilitering.

Til sammen ti millioner kroner ble kanalisert gjennom Bistandsnemnda til norske misjonsorganisasjoner. Støtten gikk i hovedsak til organisasjoner med lokale kirkelige partnere i DRC som har hatt tiltak innen blant annet helse og utdanning samt enkelte spesielle kvinne- og miljøtiltak.

Fakta

Anslått folketall (2005): 57,6 millioner
Brutto nasjonalinntekt/innb. (2005): 120 USD (MUL)
Økonomisk vekst (BNP) 2000-05: 4,4%
Økonomisk struktur, som andel av BNP (2005): Jordbruk 46%, industri 25%, tjenester 29%
Underernæring blant barn under 5 år (2001): 31,1%
Tall over 30% regnes som svært høyt og er en sterk indikator på fattigdom
Indeks for menneskelig velferd (HDI) Nivå 2004: 0,391. Et land med indeks under 0,500 har lavt velferdsnivå. DR Kongo har hatt en nedgang på 0,031 i perioden fra 1990 til 2004. Fra 2003 til 2004 var det imidlertid en svak forbedring på 0,006
Barnedødelighet per 1000 (2005): 205
Endring 1990-2005: 0
Mødre dødelighet per 1000 fødsler (2000): 9,9
Hiv-smittede, andel av befolkningen 15-49 år (2005): 3,2%
Barn i barneskolen (2005): 44,8%
Analfabeter blant 15-24 år (2004): 29,6%
Antall jenter i forhold til 100 gutter under utdanning (2004): i barneskolen (primær)/ungdomsskole og videregående (sekundær)/høyere (tertiær): 93/84/ikke tilgjengelig
Kvinneandel i parlamentet (2006): 12%
Skogareal (endring 1990-2005, negative tall betyr avskoging i prosent av 1990): -5%
Vernet areal for biologisk mangfold (2005): 8,4%
Korrupsjonsnivå i følge TIs persepsjonsindeks (2006): 2,2. Indeksen måler oppfatningen av korrupsjon. Den går fra 10 til 0, hvor 10 er helt rent og 0 er helt korrupt
Spesielt sårbar land, i følge OECD/DAC (2006): Ja
Forsvarsutgifter, som andel av BNP (2005): 2,1%
Bistandsnivå per innbygger (2005): 32 USD
Bistand som andel av BNI: 26,9%
Samlet norsk bistand: 124,336 millioner kroner (unntatt kap.post 167 "Flyktningetiltak i Norge, godkjent som utviklingshjelp")

Mer informasjon:

Den norske ambassaden i Luanda: www.noruega.ao
Utenriksdepartementets landside for DRC: www.landsider.no/land/kongodemrep
Norad: www.norad.no

Bilateral bistand¹⁾ (ekskl. kap.post 167²⁾) til Dem.rep. Kongo fordelt på ulike kanaler, 2006 (NOK 1000)

| Bistandskanal | Total | % av samlet |
|-------------------------------------|----------------|----------------|
| Stat-til-stat med mer ³⁾ | 3 374 | 2,7 % |
| Norsk NGO | 72 501 | 58,3 % |
| Multi-bilateral ³⁾ | 48 461 | 39,0 % |
| Totalt | 124 336 | 100,0 % |

1) Kap.post 167 "Flyktningetiltak i Norge, godkjent som utviklingshjelp"

2) Herunder offentlige institusjoner, departement, konsulenter, privat sektor etc.

3) Øremerket bistand kanalisert gjennom multilaterale organisasjoner

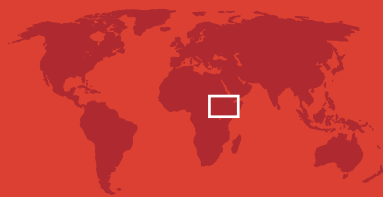
Bilateral bistand¹⁾ (ekskl. kap.post 167²⁾) til Dem.rep. Kongo fordelt på resultatområder, 2006 (NOK 1000)


| Resultatområder | Total | % av samlet |
|---|----------------|----------------|
| Helse, utdanning og annet innen sosial sektor | 22 284 | 17,9 % |
| Økonomisk utvikling og handel | 5 628 | 4,5 % |
| Godt styresett | 41 188 | 33,1 % |
| Nødhjelp og annet uspesifisert | 55 236 | 44,4 % |
| Totalt | 124 336 | 100,0 % |

1) Inkl. multi-bilateral bistand


2) Kap.post 167 "Flyktningetiltak i Norge, godkjent som utviklingshjelp"

Etiopia




 Til grunn for norsk bistandssamarbeid med Etiopia ligger et ønske om å støtte opp under Etiopias rolle som en politisk, sosial og økonomisk aktør nasjonalt og regionalt, deriblant i forsoningen med Eritrea. Samarbeidet er konsentrert om fred og forsoning, menneskerettigheter, demokrati og godt styresett, landbruk og bekjempelse av hiv og aids.

Fred, forsoning og stabilitet


 Betydelig diplomatisk innsats er nedlagt for å reetablere politisk dialog om grensekonflikten med Eritrea og i forhold til andre regionale sikkerhetsspørsmål. Norge støtter det nasjonale mineryddingsprogrammet gjennom FNs utviklingsprogram (UNDP) samt Norsk Folkehjelp og har bidratt til at den nasjonale mineryddingskapasiteten er økt med 25 prosent. Norge har støttet forundersøkelser for regional krafthandel, miljø og landbruksutnyttelse i Nilvassdraget.

Menneskerettigheter, demokrati og styresett


 Støtte gikk til velgeropplæring samt kapasitetsbygging av den nasjonale valgkommisjonen. Støtte til menneskerettighetsopplæring av dommere, påtalemyndighet og politi nådde i 2006 ut til over 80 prosent av alle dommere

på regionsnivå. Etiopia er pilotland for den norske regjeringens internasjonale handlingsplan mot kjønnslemlestelse.

Landbruk

 Norge er ledende giver for FNs forøkningskonvensjon i Etiopia og har i denne forbindelse støttet etiopiske myndigheter gjennom Verdens matvareprogram og sammen med andre givere bidratt til rehabilitering/beskyttelse av mer enn 300 000 hektar jordbruksareal, planting av 317 millioner trær og opplæring av 30 000 bønder i bærekraftig arealbruk.

Hiv og aids

 Norge samarbeider med FNs barnefond, UNICEF, og FNs befolkningsfond, UNFPA, om programmer mot hiv og aids, med fokus på kvinner og på unge jenters reproduktive rettigheter. I øvrig programvirksomhet er hiv- og aidsdimensjonen forsøkt integrert.

Den Afrikanske Union (AU)

Det ble innledet dialog med AU om støtte til fredsbevarende innsatser og til en konvensjon for reduksjon av håndvåpen. Norge ivaretok rollen som sivilt bindeledd for NATO til AU, knyttet til AUs operasjon i Sudan/Darfur.

Humanitær bistand

Etiopia er regelmessig utsatt for naturkatastrofer og den humanitære støtten er primært knyttet til vann/sanitær, helse, kriseutdanningstiltak og matvarer. Bygging av lagerhaller for mat, medisiner og vann i utsatte områder er effektive beredskapstiltak, og bruk av lokale byggevarer vektlegges.

Fakta

Anslått folketall (2005): 71,3 millioner

Brutto nasjonalinntekt/innb. (2005): 160 USD (MUL)

Økonomisk vekst (BNP) pr. år 2000-05: 4,2%

Økonomisk struktur, som andel av BNP (2005):

Jordbruk 48%, industri 13%, tjenester 39%

Underernæring blant barn under 5 år (2005): 38%.

Tall over 30% regnes som svært høyt og er en sterk indikator på fattigdom

Indeks for menneskelig velferd (HDI) Nivå 2004:

0,371. Et land med indeks under 0,500 har lavt velferdsnivå. Etiopia har hatt en endring på + 0,060 i perioden 1990-2004

Barnedødelighet per 1000 (2005): 127

Endring 2000-2005: -49

Mødredødelighet per 1000 fødsler (2000): 98,5

Hiv-smittede andel av befolkningen 15-49 år

(2005): 4,4%

Barn i barneskolen (2006): 69,5%

Analfabeter, blant 15-24 år (2004): 68,7%

Antall jenter i forhold til 100 gutter under utdanning

(2006): i barneskole (primær)/ungdomsskole og

videregående skole (sekundær)/høyere (tertiær)

88/69/32

Kvinneandel i parlamentet (2006): 21%

Skogareal (endring 1990-2005, negative tall betyr avskoging i prosent): -14%

Vernet areal for biologisk mangfold (2005): 16,9%

Korrupsjonsnivå i følge TIs persepsjonsindeks (2006):

2,4. Indeksen måler oppfatningen av korrupsjon.

Den går fra 10 til 0, hvor 10 er helt rent og 0 er

helt korrupt

Spesielt sårbart land, i følge OECD/DAC (2006): Nei

Forsvarsutgifter, som andel av BNP (2005): 3,1%

Bistandsnivå per innbygger (2005): 27 USD

Bistand som andel av BNI: 17,4%

Samlet norsk bistand: 254,766 millioner kroner

Mer informasjon:

Den norske ambassaden i Addis Abeba: www.norway.org.et

Utenriksdepartementets landside for Etiopia:

www.landsider.no/land/etiopia

Norad: www.norad.no

| Bistandskanal | Total | % av samlet |
|---|----------------|----------------|
| Stat-til-stat med mer ²⁾ | 47 185 | 18,5 % |
| Norsk NGO | 100 120 | 39,3 % |
| Lokal NGO | 5 257 | 2,1 % |
| Internasjonal NGO | -6 | 0,0 % |
| Nordisk forskningsinstitusjon/stiftelse | 5 543 | 2,2 % |
| Multi-bilateral ³⁾ | 96 668 | 37,9 % |
| Totalt | 254 766 | 100,0 % |

1) Kap.post 167 "Flyktningetiltak i Norge, godkjent som utviklingshjelp"

2) Herunder offentlige institusjoner, departement, konsulenter, privat sektor etc.

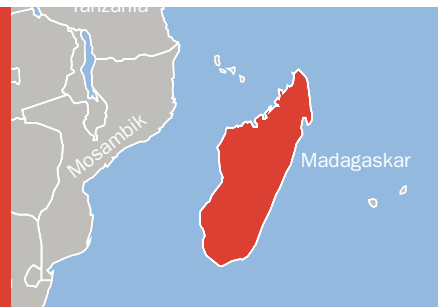
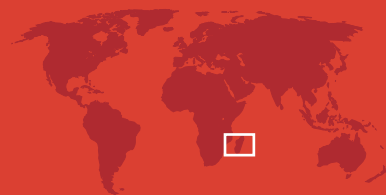
3) Ørmerket bistand kanalisert gjennom multilaterale organisasjoner


| Resultatområder | Total | % av samlet |
|---|----------------|----------------|
| Helse, utdanning og annet innen sosial sektor | 61 317 | 24,1 % |
| Hiv/Aids | 9 047 | 3,6 % |
| Økonomisk utvikling og handel | 44 146 | 17,3 % |
| Godt styresett | 46 666 | 18,3 % |
| Miljø og energi | 31 943 | 12,5 % |
| Nødhjelp og annet uspesifisert | 61 647 | 24,2 % |
| Totalt | 254 766 | 100,0 % |

1) Inkl. multi-bilateral bistand

2) Kap.post 167 "Flyktningetiltak i Norge, godkjent som utviklingshjelp"

Madagaskar




 Utviklingssamarbeidet mellom Norge og Madagaskar bygger på og viderefører en langvarig innsats fra norske frivillige organisasjoner. I tråd med intensjonsavtalen, som ble undertegnet i mars 2004, konsentrerer samarbeidet seg om styresett og utdanning. I tillegg støttes også tiltak innen landbruk og petroleumsforvaltning.

Styresett

 Kampen mot korrupsjon er et av målene i landets nye fattigdomsstrategi som ble lansert i november 2006. Norge har et stort anti-korrupsjonsengasjement i landet og blir betraktet som en av de viktigste støttespillerne i denne kampen. Støtte går blant annet til anti-korrupsjonsbyrået BIANCO og arbeidet med å etablere en anti-hvitvaskingsenhet. Madagaskar har i det siste bedret sin plassering på Transparency Internationals liste over korrupte land, noe som kan tyde på at arbeidet har båret frukter. Norsk bistand har også bidratt til tiltak for å skape større åpenhet i offentlig forvaltning, utarbeidelse av retningslinjer for finansiering av politiske partier og reform av det nasjonale dommerrådet.

Utdanning

 Selv om grunnskoleutdanningen er gratis, er det mange barn som ikke fullfører skolegangen. Norge støtter opp om myndighetenes "Utdanning for alle"-program, som skal gi alle barn et godt utdanningstilbud innen 2015. Den norske støtten har særlig gått til styrking av lærerutdanningen og utvikling av læremateriell. Mer enn 57 000 lærere fikk intern videreutdanning i 2006.

I tillegg fikk 21 000 lærere annen type pedagogisk opplæring. Andelen barn som fullfører obligatorisk skolegang økte med om lag tre prosent det siste året. Fransk har tradisjonelt vært benyttet som undervisningsspråk. Da de fleste barn og mange lærere har dårlige franskkunnskaper, har dette i stor grad bidratt til dårlig kvalitet på utdanningen og en høy strykprosent. Norsk faglig bistand til utforming av språkpolitikken har medvirket til at regjeringen har besluttet å innføre gassisk som undervisningsspråk i grunnskolen.

I tillegg til utdanning og styresett, støtter Norge FIFAMANOR, som er et kompetansesenter innen jord- og husdyrbruk. Det ble i 2006 også gitt støtte til en rekke enkeltaktiviteter for å styrke Madagaskars forvaltning av petroleumsressursene.

Fakta

Anslått folketall (2005): 18,6 millioner
Brutto nasjonalinntekt/innb. (2005): 290 USD (MUL)
Økonomisk vekst (BNP) pr. år 2000-04: 2,0%
Økonomisk struktur, som andel av BNP (2004): Jordbruk 28%, industri 16%, tjenester 56%
Underernæring blant barn under 5 år (2004): 42%
Indeks for menneskelig velferd (HDI) Nivå 2004: 0,509. Et land mellom 0,500 og 0,800 har middels velferdsnivå. Madagaskar har hatt en endring på + 0,063 i perioden 1990-2004
Barnedødelighet per 1000 (2005): 119
Endring (1990-2005): -18
Mødredødelighet per 1000 fødsler (2000): 5,5
Hiv-smittede, andel av befolkningen 15-49 år (2005): 0,5%
Barn i barneskolen (2005): 92,7%
Analfabeter blant 15-24 år (2005): 29,8%
Antall jenter i forhold til 100 gutter under utdanning (2005): i barneskolen (primær)/ungdomsskole og videregående (sekundær)/høyere (tertiær): 96/ikke tilgjengelig/89
Kvinneandel i parlamentet (2006): 7%
Skogareal (endring 1990-2005, negative tall betyr avskoging i prosent av 1990): -6%
Vernet areal for biologisk mangfold (2005): 2,6%
Korrupsjonsnivå i følge TIs persepsjonsindeks (2006): 3,1. Indeksen måler oppfatningen av korrupsjon. Den går fra 10 til 0, hvor 10 er helt rent og 0 er helt korrupt
Spesielt sårbart land, ifølge OECD/DAC (2006): Nei
Forsvarsutgifter, som andel av BNP (2005): Ikke tilgjengelig
Bistandsnivå per innbygger (2005): 50 USD
Bistand som andel av BNI: 18,7%
Samlet norsk bistand: 103,249 millioner kroner (unntatt kap.post 167 "Flyktningetiltak i Norge, godkjent som utviklingshjelp")

Mer informasjon:

Den norske ambassaden i Antananarivo:
<http://www.amb-norvege.mg>
Utenriksdepartementets landside for Madagaskar:
www.landsider.no/land/madagaskar
Norad: www.norad.no

Bilateral bistand (ekskl. kap.post 167¹⁾) til Madagaskar fordelt på ulike kanaler, 2006 (NOK 1000)

| Bistandskanal | Total | % av samlet |
|---|----------------|----------------|
| Stat-til-stat med mer ²⁾ | 57 322 | 55,5 % |
| Norsk NGO | 7 540 | 7,3 % |
| Regional NGO | 70 | 0,1 % |
| Internasjonal NGO | 218 | 0,2 % |
| Nordisk forskningsinstitusjon/stiftelse | 83 | 0,1 % |
| Multi-bilateral ³⁾ | 38 018 | 36,8 % |
| Totalt | 103 249 | 100,0 % |

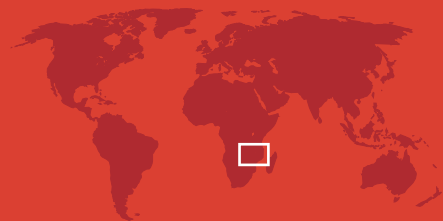
- 1) Kap.post 167 "Flyktningetiltak i Norge, godkjent som utviklingshjelp"
- 2) Herunder offentlige institusjoner, departement, konsulenter, privat sektor etc.
- 3) Øremerket bistand kanalisert gjennom multilaterale organisasjoner

Bilateral bistand¹⁾ (ekskl. kap.post 167²⁾) til Madagaskar fordelt på resultatområder, 2006 (NOK 1000)

| Resultatområder | Total | % av samlet |
|---|----------------|----------------|
| Helse, utdanning og annet innen sosial sektor | 77 485 | 75,0 % |
| Økonomisk utvikling og handel | 7 355 | 7,1 % |
| Godt styresett | 16 983 | 16,4 % |
| Miljø og energi | 649 | 0,6 % |
| Nødhjelp og annet uspesifisert | 778 | 0,8 % |
| Totalt | 103 249 | 100,0 % |

- 1) Inkl. multi-bilateral bistand
- 2) Kap.post 167 "Flyktningetiltak i Norge, godkjent som utviklingshjelp"

Malawi




 Malawi er et av verdens fattigste land, med blant annet 46 prosent kronisk underernærte barn og dramatisk høy mødredødelighet. Landet kan imidlertid i den senere tid vise til betydelig reduksjon i barnedødelighet, stor økning i antall grunnskoleelever, stabilisering av hiv-epidemien, forbedret makroøkonomisk stabilitet og omfattende gjeldssanering. Prioriterte innsatsområder i 2006 for norsk samarbeid med Malawi var styresett og menneskerettigheter, økonomiske reformer/budsjettstøtte, helse, hiv og aids samt landbruk.

Styresett og menneskerettigheter

 Med støtte fra Norge og andre givere har grunnloven blitt revidert. Dette har skjedd med bred deltagelse og mye presseomtale. Det nye forslaget skal nå behandles av Parlamentet. Norge har bidratt til at konstitusjonelle organer som Menneskerettighetskommissjonen, Ombudsmannen og Antikorrupsjonsbyrået fortsetter sitt virke, i tråd med Malawis nye vekst- og utviklingsstrategi. Det var god framdrift i behandlingen av korrupsjonssaker, med unntak av visse høyprofiltilfeller.


Økonomiske reformer/budsjettstøtte

 Norsk budsjettstøtte har vært viktig for den makroøkonomiske stabiliteten. Med norsk støtte har det statistiske sentralbyrået produsert årlig statistikk bl.a. for helse, utdanning, kjønnsforskjeller og fattigdom. Revidering av nasjonalregnskapstall ble videreført og en omfattende landbrukstelling ble påbegynt. Norge har tatt en aktiv rolle i revisjonsarbeidet i Malawi, særlig innen opplæring og forbedring av revisjonsstandarder. Støtte til den malawiske sentralbanken ble påbegynt i 2006.



I Malawi er det stor mangel på helsepersonell, med om lag 1,1 lege og 25,5 sykepleiere pr. 100 000 innbyggere. Foto: Ken Opprann

Helse, hiv og aids

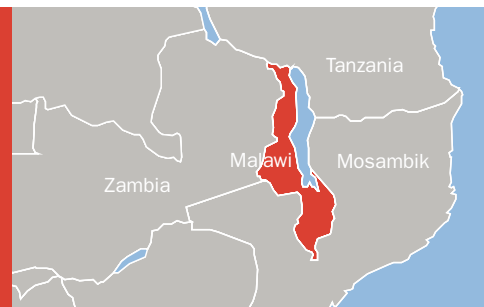
 Norge delfinanserer sektorprogrammet for helse og den nasjonale aidskommisjonen. Begge tiltakene har oppnådd gode resultater. Målinger fra 2004 til 2006 viser blant annet at antall pasienter på anti-retroviral behandling er økt fra 40 000 til 60 000 og at barnedødeligheten (under 5 år) er sunket fra 133 til 118 pr. 1000. Spæbarndødeligheten sank fra 104 til 69 pr. 1000 fra 2000 til 2006.

Malawi har svært lite helsepersonell, også i afrikansk målestokk, med 1,1 lege og 25,5 sykepleiere pr. 100 000 innbyggere i 2004. Den norske vektleggingen av utdanning innen helse har bidratt til at Malawi College of Medicine nesten har nådd sitt mål om en tredobling i legeutdanningen til 60 leger pr. år. 60 prosent blir i Malawi etter endt utdanning og en stor del av de resterende videreutdannes i utlandet for så å vende tilbake som leger og lærere. Det er etablert et forsknings-samarbeid med Universitetet i Oslo, og et samarbeid med Universitetet i Tromsø om telemedisin. Gjennom Kirkens Nødhjelp

og den malawiske kirkelige helseorganisasjonen CHAM er det satt i gang et faglig samarbeid mellom norske og malawiske sykepleieskoler for å bedre kvaliteten på undervisningen og øke utdanningskapasiteten. Nybygging/renovering av hybelhus, lærerboliger, klasserom og laboratorier medførte at antall ferdige studenter økte fra 338 i 2005 til 463 i 2006.

Landbruk

 Det norskstøttede nasjonale såfrø- og kunstgjødselprogrammet førte til en bedre maisavling enn tidligere. Malawi var for første gang på flere år maiseksportør. Støtten til den nasjonale organisasjonen for småbrukere har styrket bøndernes forhandlingskraft når det gjelder pris på produktene. Det rapporteres om økt tilgang til det internasjonale markedet og om vridning fra ensidig fokus på tobakk over til jordnøtter. Myndighetene har bedt organisasjonen om å øke virksomheten. Som leder av givergruppen for landbruk har Norge fått en særlig rolle i dialogen med myndighetene om langsiktig landbruksutvikling.



Kvinner og likestilling, miljø

 Ambassaden samarbeider med Kirkens Nødhjelp om innsats mot menneskehandel i Malawi. Kvinneperspektivet i landbruksforskningen bedres gjennom god kjønnsfordeling i styrende organer i tiltak som får norsk støtte. Likestillingsindikatorer for budsjettstøtten viser bl.a. at andelen kvinner i offentlige lederstillinger har hatt en liten økning fra 2005. Kvinneandelen av medisinstudenter er nå på ca. 36 prosent mot 15 prosent i 2001. Innen helseprogrammet fokuserte Norge særlig på mødrehelsetjenesten som viste særlig svakt resultat.

Miljø og bærekraftig forvaltning har vært sentrale problemstillinger i dialogen rundt landbrukssektoren. I tråd med prioritert nummer en i Malawis handlingsplan for klimatilpassing, ble det i 2006 iverksatt to nye partnerskap med vekt på bærekraftig naturressursforvaltning, irrigasjon og vannforvaltning. I det norskstøttede nasjonale landbruksfaglige forsknings- og veiledningsprogrammet, står miljø sentralt ved valg av prosjekter.



Spørsmål som har med seksualitet og prevensjon å gjøre er fortsatt vanskelige i mange land. På denne plakaten i Malawi oppfordres folk til å avstå fra seksuell omgang for å unngå spredning av hiv/aids. Foto: Ken Opprann

Fakta

Anslått folketall (2005): 12,9 millioner
Brutto nasjonalinntekt/innb. (2005): 160 USD (MUL)
Økonomisk vekst (BNP) pr. år 2000-05: 3,4%
Økonomisk struktur, som andel av BNP (2005): Jordbruk 35%, industri 19%, tjenester 46%
Underernæring blant barn under 5 år (2002): 22%
Indeks for menneskelig velferd (HDI) Nivå 2004: 0,400. Et land under 0,500 har et lavt velferdsnivå. Malawi har hatt en endring på + 0,029 i perioden 1990-2004
Barnedødelighet per 1000 (2005): 125
 Endring 2000-2005: -63
Mødre dødelighet per 1000 fødsler (2000): 18
Hiv-smittede, andel av befolkningen 15-49 år (2005): 14,1%
Barn i barneskolen (2005): 95,2%
Analfabeter blant 15-24 år (2004): 24%
Antall jenter i forhold til 100 gutter under utdanning (2005): i barneskole(primær)/ ungdomsskole og videregående skole (sekundær)/høyere (tertiær): 102/81/54
Kvinneandel i parlamentet (2006): 14%
Skogareal (endring 1990-2005, negative tall betyr avskoging i prosent): -13%
Vernet areal for biologisk mangfold (2005): 16,4%
Korrupsjonsnivå i følge TIs persepsjonsindeks (2006): 2,7. Indeksen måler oppfatningen av korrupsjon. Den går fra 10 til 0, hvor 10 er helt rent og 0 er helt korrupt
Spesielt sårbart land, i følge OECD/DAC (2006): Nei
Forsvarsutgifter, som andel av BNP (2005): Ikke tilgjengelig
Bistandsnivå per innbygger (2005): 45 USD
Bistand som andel av BNI: 28,4%
Samlet norsk bistand: 314,577 millioner kroner (unntatt kap.post 167 "Flykningetiltak i Norge, godkjent som utviklingshjelp")

Mer informasjon:

Den norske ambassaden i Lilongwe: www.norway.mw
 Utenriksdepartementets landside for Malawi: www.landsider.no/land/malawi
 Norad: www.norad.no

Bilateral bistand (ekskl. kap.post 167²⁾) til Malawi fordelt på ulike kanaler, 2006 (NOK 1000)

| Bistandskanal | Total | % av samlet |
|-------------------------------------|----------------|----------------|
| Stat-til-stat med mer ¹⁾ | 188 901 | 60,0 % |
| Norsk NGO | 87 460 | 27,8 % |
| Lokal NGO | 18 036 | 5,7 % |
| Internasjonal NGO | 2 000 | 0,6 % |
| Multi-bilateral ³⁾ | 18 181 | 5,8 % |
| Totalt | 314 577 | 100,0 % |

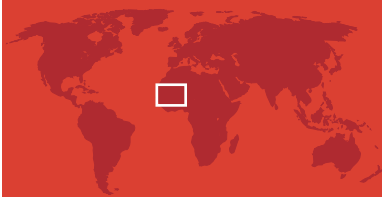
- 1) Kap.post 167 "Flykningetiltak i Norge, godkjent som utviklingshjelp"
- 2) Herunder offentlige institusjoner, departement, konsulenter, privat sektor etc.
- 3) Øremerket bistand kanalisert gjennom multilaterale organisasjoner

Bilateral bistand¹⁾ (ekskl. kap.post 167²⁾) til Malawi fordelt på resultatområder, 2006 (NOK 1000)

| Resultatområder | Total | % av samlet |
|---|----------------|----------------|
| Helse, utdanning og annet innen sosial sektor | 133 347 | 42,4 % |
| Hiv/Aids | 13 871 | 4,4 % |
| Økonomisk utvikling og handel | 125 466 | 39,9 % |
| Godt styresett | 35 231 | 11,2 % |
| Miljø og energi | 3 418 | 1,1 % |
| Nødhjelp og annet uspesifisert | 3 244 | 1,0 % |
| Totalt | 314 577 | 100,0 % |

- 1) Inkl. multi-bilateral bistand
- 2) Kap.post 167 "Flykningetiltak i Norge, godkjent som utviklingshjelp"

Mali



 Mali har mottatt bistand fra Norge siden 1970-tallet. Innsatsen ble trappet opp i forbindelse med tørkekatastrofen på 1980-tallet, da flere norske frivillige organisasjoner arbeidet i landet. Om lag 38 prosent av den norske bistanden til Mali kanaliseres i dag gjennom norske frivillige organisasjoner. CARE Norge, Kirkens Nødhjelp og Strømmestiftelsen er de største norske samarbeidspartnerne. Norge inngikk i 2005 et samarbeid med Sverige om delevert forvaltning av utviklingssamarbeidet i Mali. Prioriterte sektorer er utdanning, naturressursforvaltning, demokratiutvikling og menneskerettigheter.


Utdanning

 Norge støtter Malis nasjonale program for utvikling av utdanningssektoren. Hittil har programmet hatt hovedfokus på grunntutdanning. I fase to vil økt fokus gis til videregående utdanning og til desentraliseringsreformer. Gjennom programmet har antall skoler økt vesentlig. Det samme gjelder andelen barn som begynner på skolen, men forskjellen mellom jenters og gutters deltakelse har økt. Ca. 40 prosent av registrerte elever fullfører grunnskolen. Det er en sentral utfordring å øke dette tallet.

Naturressursforvaltning

 Støtten i 2006 gikk til et program i regi av den internasjonale miljøorganisasjonen IUCN for helhetlig og desentralisert naturforvaltning i Indre Delta. Det ble arbeidet for å sikre lokalsamfunnet større innflytelse over egne ressurser og investeringer. Lokalbefolkningens deltakelse er høy.

Demokrati og menneskerettigheter

 Norge støtter UNICEFs program for barns rettigheter som bidro bl.a. til å opprette en database for fødselsregistrering, og til en allianse for å avskaffe barneekteskap og etablere en familielov. Dette har ført til at flere barneekteskap er blitt annullert. En veiledning om beskyttelse av barn er distribuert på fem språk til et stort antall kommuner og distrikter. Norge støttet også et program for bedre beslutningsprosesser i lokaldemokratiet. Resultatene er bl.a. at kvinner og ungdom er blitt mer rettighetsbevisste. Myndighetene har rettet økt oppmerksomhet mot jordspørsmål og kvinnelig deltakelse. Lokale organisasjoners forvaltning er blitt styrket. Levekårene, spesielt for kvinner, er bedret.

Fakta

Anslått folketall (2005): 13,5 millioner
Brutto nasjonalinntekt/innb. (2005): 380 USD (MUL)
Økonomisk vekst (BNP) pr. år 2000-05: 5,8%
Økonomisk struktur, som andel av BNP (2005): Jordbruk 37%, industri 24%, tjenester 29%
Underernæring blant barn under 5 år (2001): 33%
Indeks for menneskelig velferd (HDI) Nivå 2004: 0,338. Et land under 0,500 har et lavt velferdsnivå. Mali har hatt en endring på + 0,055 i perioden 1990-2004
Barnedødelighet per 1000 (2005): 218
Endring 2000-2005: -6
Mødre dødelighet per 1000 fødsler (2000): 12
Hiv-smittede, andel av befolkningen 15-49 år (2005): 1,7%
Barn i barneskolen (2005): 50,9%
Analfabeter blant 15-24 år (2004): 75,8%
Antall jenter i forhold til 100 gutter under utdanning (2005): i barneskole(primær)/ungdomsskole og videregående skole (sekundær)/høyere (tertiær): 80/62/47
Kvinneandel i parlamentet (2006): 10%
Skogareal (endring 1990-2005, negative tall betyr avskoging i prosent): -10%
Vernet areal for biologisk mangfold (2005): 2,1%
Korrupsjonsnivå i følge TIs persepsjonsindeks (2006): 2,8. Indeksen måler oppfatningen av korrupsjon. Den går fra 10 til 0, hvor 10 er helt rent og 0 er helt korrupt
Spesielt sårbart land, i følge OECD/DAC (2006): Nei
Forsvarsutgifter, som andel av BNP (2005): Ikke tilgjengelig
Bistandsnivå per innbygger (2005): 51 USD
Bistand som andel av BNI: 13,9%
Samlet norsk bistand: 109,039 millioner kroner

Mer informasjon:

Den norske ambassaden i Abidjan, se konsulat:
www.norvege.ci
Utenriksdepartementets landside for Mali:
www.landsider.no/land/mali
Norad: www.norad.no

Bilateral bistand (ekskl. kap.post 167¹⁾) til Mali fordelt på ulike kanaler, 2006 (NOK 1000)

| Bistandskanal | Total | % av samlet |
|---|----------------|----------------|
| Stat-til-stat med mer ²⁾ | 63 668 | 58,4 % |
| Norsk NGO | 41 737 | 38,3 % |
| Nordisk forskningsinstitusjon/stiftelse | 3 635 | 3,3 % |
| Totalt³⁾ | 109 039 | 100,0 % |

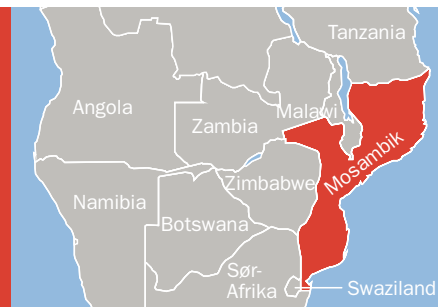
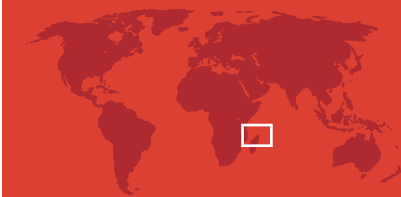
- 1) Kap.post 167 "Flyktningetiltak i Norge, godkjent som utviklingshjelp"
- 2) Herunder offentlige institusjoner, departement, konsulenter, privat sektor etc.
- 3) Inkl. multi-bilateral bistand


Bilateral bistand¹⁾ (ekskl. kap.post 167²⁾) til Mali fordelt på resultatområder, 2006

| Resultatområder | Total | % av samlet |
|---|----------------|----------------|
| Helse, utdanning og annet innen sosial sektor | 13 339 | 12,2 % |
| Hiv/Aids | 1 787 | 1,6 % |
| Økonomisk utvikling og handel | 77 269 | 70,9 % |
| Godt styresett | 16 766 | 15,4 % |
| Nødhjelp og annet uspesifisert | -122 | -0,1 % |
| Totalt | 109 039 | 100,0 % |


- 1) Inkl. multi-bilateral bistand
- 2) Kap.post 167 "Flyktningetiltak i Norge, godkjent som utviklingshjelp"

Mosambik




 Norsk støtte til Mosambik var i 2006 konsentrert rundt energi, fiskeri og helse samt budsjettstøtte. I tillegg ble det gitt støtte til næringsutvikling og styrking av siviltt samfunn. Norges mål er også å fremme menneskerettigheter, særlig kvinners rettigheter, bidra til demokratisk utvikling og legge til rette for økonomisk vekst i privat sektor.

Norsk budsjettstøtte – for fattigdomsbekjempelse og godt styresett

 Mosambik har en god årlig økonomisk vekst på sju prosent og utviklingen ventes å fortsette. Likevel er landet blant de ti nederste på UNDPs Human Development Index. I 2006 ble 65,1 prosent av totale budsjettmidler brukt på utgiftsområder prioritert i strategien for fattigdomsbekjempelse. Skatte- og avgiftsandelene av BNP var i 2006 14,2 prosent, noe i underkant av målet på 14,8 prosent. Reformene innen finansforvaltning viste framgang. Situasjonen i justisdepartementet er fortsatt dårlig og det var få konkrete resultater å vise til i kampen mot korrupsjon. Gjennom norsk støtte til statistikkinstytutet ble forutsetningene for måling av fattigdomsutviklingen styrket, noe som vies stor oppmerksomhet blant både myndigheter og givere.

Helse, hiv og aids


 Så godt som hele den norske støtten til helsesektoren gikk til de etablerte giverfondene. Økning i antall konsultasjoner og antall helsesentre fortsatte. 23 nye sentre ble ferdigstilt og antall rådgivningsklinikker for ungdom økte fra 89 til 149. Ved utgangen av 2006 mottok 44 100 personer antiretroviral behandling på 150 klinikker. Dette er en vesentlig økning fra 2005. Veksten er likevel svakere enn forventet, og kun 20 prosent av de som kvalifiserer får behandling.



Gjennom Kirkens Nødhjelp støttet Norge bl.a. boring av brønner i Mosambik.
Foto: Lillian Prestegard

I 2006 ble det vedtatt en plan for utdanning av to tusen nye helsearbeidere fram mot 2010. Vaksineprogrammets mål om at 95 prosent av alle barn skal bli vaksinert ble nådd. Norge bidro gjennom FNs befolkningsfond UNFPA til at temaene reproduktiv helse, hiv og aids kom inn i pensum på ungdomsskoler.

Energi

 I 2006 ble det lagt vekt på å øke tilgangen til elektrisitet til innlandsforbruk. Norge støttet utbygging av linjenettet og kapasitetsbygging i energiministeriet. I løpet av året hadde 8,5 prosent av befolkningen tilgang til strøm, og målet om å nå 10 prosent i 2009 er realistisk. Elektrifisering av landsbygda i Gurue, Cuamba, Lichinga og Namacurra ble slutført og programmet for landsbyelektrifisering fortsetter. Økt støtte til et svakt energiministerium, med Norge som ledende giver, ble forberedt for oppstart i 2007. Norsk støtte til petroleumssektoren gikk blant annet til Finansdepartementet (innteksthåndtering) og Miljøverndepartementet (miljøkonsekvenser). En større

evaluering av norsk oljebestand vurderte støtten til Mosambik som svært viktig for utviklingen av rammebetingelsene for sektoren. Gassproduksjonen økte med 15 prosent og leteliser offshore (olje) ble tildelt for sju blokker. Norsk Hydro er ett av selskapene med konsesjon i Mosambik.

Fiskeri


 Samarbeidet mellom mosambikanske fiskerimyndigheter og Fagsenteret ved Havforskningsinstituttet i Bergen ga positive resultater for forskningsbasert ressursforvaltning. Et integrert landsbygdutviklingsprogram for småskalafiskere forvaltet av mosambikanske fiskerimyndigheter viste god progresjon i 2006. Mosambik videreførte arbeidet med kvalitetskontroll og med rehabilitering av havner. Forbedret ressursforvaltning førte til to prosent verdiøkning og fiskeri bidro med ti prosent av BNP. Fisk står for hele 60 prosent av proteinforbruket og konsumet øker. Høy oljepris har bidratt til noe nedgang i industrifisket, mens småskalafisket økte produksjonen med åtte prosent fra 2005.




Korrupsjonsbekjempelse og kvalitetssikring

Norge fulgte opp regjeringens antikorrupsjonsstrategi blant annet ved å skaffe profesjonell hjelp til å følge anbudsprosessene i et større elektrisitetsprosjekt.

Miljø

 Naturressursforvaltning er en hovedpilar i fiskeristøtten og miljø er integrert i støtten til petroleumssektoren. Arbeidet med å belyse mulige konflikter mellom oljeutvinning, fiskeri og miljøhensyn ble igangsatt.

Kvinner og likestilling

 Norge fortsatte arbeidet med å øke bevissthets- og kunnskapsnivået om menneskehandel hos nasjonale frivillige organisasjoner. Avtaler ble inngått med flere nye organisasjoner som arbeider med kvinner og likestilling.



Jordbruk står for 22 prosent av Mosambiks brutto nasjonalprodukt (BNP). Foto: Lillian Prestegard

Fakta

Anslått folketall (2005): 19,8 millioner
Brutto nasjonalinntekt/innb. (2005): 310 USD (MUL)
Økonomisk vekst (BNP) pr. år 2000-05: 8,6%
Økonomisk struktur, som andel av BNP (2005): Jordbruk 22%, industri 30%, tjenester 48%
Underernæring blant barn under 5 år (2003): 24%
Indeks for menneskelig velferd (HDI) Nivå 2004: 0,390. Et land under 0,500 har et lavt velferdsnivå. Mozambik har hatt en endring på + 0,079 i perioden 1990-2004
Barnedødelighet per 1000 (2005): 145
Endring 2000-2005: -33
Mødre dødelighet per 1000 fødsler (2000): 10
Hiv-smittede, andel av befolkningen 15-49 år (2005): 16,1%
Barn i barneskolen (2005): 77,2%
Analfabeter blant 15-24 år (2004): Ikke tilgjengelig
Antall jenter i forhold til 100 gutter under utdanning (2005): i barneskole (primær)/ungdomsskole og videregående skole (sekundær)/høyere (tertiær): 97/69/49
Kvinneandel i parlamentet (2006): 35%
Skogareal (endring 1990-2005, negative tall betyr avskoging i prosent): -4%
Vernet areal for biologisk mangfold (2005): 8,6%
Korrupsjonsnivå i følge TIs persepsjonsindeks (2006): 2,8. Indeksen måler oppfatningen av korrupsjon. Den går fra 10 til 0, hvor 10 er helt rent, og 0 er helt korrupt
Spesielt sårbart land, i følge OECD/DAC (2006): Nei
Forsvarsutgifter, som andel av BNP (2005): 1,4%
Bistandsnivå, per innbygger (2005): 65 USD
Bistand som andel av BNI (2004): 20,7%
Samlet norsk bistand: 412,137 millioner kroner (unntatt kap.post 167 "Flyktningetiltak i Norge, godkjent som utviklingshjelp")

Mer informasjon:

Den norske ambassaden i Maputo: www.norway.org.mz
Utenriksdepartementets landside for Mosambik: www.landsider.no/land/mosambik
Norad: www.norad.no

Bilateral bistand (ekskl. kap.post 167¹⁾) til Mosambik fordelt på ulike kanaler, 2006 (NOK 1000)

| Bistandskanal | Total | % av samlet |
|-------------------------------------|----------------|----------------|
| Stat-til-stat med mer ²⁾ | 326 860 | 79,3 % |
| Norsk NGO | 43 612 | 10,6 % |
| Lokal NGO | 9 572 | 2,3 % |
| Internasjonal NGO | 2 460 | 0,6 % |
| Multi-bilateral ³⁾ | 29 633 | 7,2 % |
| Totalt | 412 137 | 100,0 % |

- 1) Kap.post 167 "Flyktningetiltak i Norge, godkjent som utviklingshjelp"
- 2) Herunder offentlige institusjoner, departement, konsulenter, privat sektor etc.
- 3) Øremerket bistand kanalisert gjennom multilaterale organisasjoner

Bilateral bistand¹⁾ (ekskl. kap.post 167²⁾) til Mosabik fordelt på resultatområder, 2006 (NOK 1000)

| Resultatområder | Total | % av samlet |
|---|----------------|----------------|
| Helse, utdanning og annet innen sosial sektor | 93 128 | 22,6 % |
| Hiv/Aids | 13 724 | 3,3 % |
| Økonomisk utvikling og handel | 178 263 | 43,3 % |
| Godt styresett | 66 775 | 16,2 % |
| Miljø og energi | 59 554 | 14,5 % |
| Nødhjelp og annet uspesifisert | 693 | 0,2 % |
| Totalt | 412 137 | 100,0 % |

- 1) Inkl. multi-bilateral bistand
- 2) Kap.post 167 "Flyktningetiltak i Norge, godkjent som utviklingshjelp"

Somalia



 Somalia gikk i 2006 inn i sitt femtende år uten en sentral regjering etablert i landets hovedstad. Overgangsmyndighetene (TFG) befant seg i Baidoa, mens hovedstaden Mogadishu og store deler av landet ellers fortsatt var dominert av ulike stridende klanledere og/eller Den islamske rådsunion (ICU). Områdene Somaliland og Puntland var stort sett fredelige. Konflikt preget resten av landet i varierende grad og nådde sitt høydepunkt i slutten av desember 2006 da TFG og etiopiske styrker drev ICU ut av Mogadishu.

Fred, forsoning og stabilitet

 Prosessen med å implementere overgangspakten og styrke de somaliske myndighetene har vedvart tross urolighetene. Denne prosessen har hatt bred internasjonal oppslutning. Norge har bidratt aktivt bl.a. gjennom støtte til FNs utviklingsprogram, UNDP. Parallelt med denne prosessen har forsoningsarbeidet pågått mellom TFG og en rekke opposisjonelle grupper, selv om framgangen har vært begrenset. Norge var med på å starte Den internasjonale kontaktgruppen for Somalia, som har hatt en ledende rolle i de internasjonale freds- og forsoningsbestrebelsene.

Humanitær innsats og gjenoppbygging

Mangelen på en effektiv sentralregjering siden 1991 har forsterket den alvorlige humanitære situasjonen. Betydelig norsk humanitær støtte gjennom FN-systemet og frivillige organisasjoner gikk til vann og sanitære forhold, helse, husly, utdanning, ernæring og beskyttelse. I tillegg ble det gitt støtte til ulike stabiliseringstiltak, menneskerettigheter og demokrati.

Forholdene i Somaliland, i den nord-vestlige delen av Somalia, har i motsetning til resten av landet vært relativt stabile. Norge har her bl.a. gitt overgangsbistand via FN og frivillige organisasjoner til prosjekter innen helse og utdanning samt til reintegrering av flyktninger. Norge bidro også til bedre sikring av havnen i Berbera. I Somalia for øvrig ble det også gjennom frivillige organisasjoner gitt støtte til langsiktige tiltak innen helse, utdanning, vann, likestilling og sysselsetting samt tiltak mot kjønnslemlestelse.

Parallelt med støtte til dekning av umiddelbare behov bidro Norge til slutføringen av en felles behovsgjennomgang med Verdensbanken, FN-systemet og EU-kommisjonen, med sikte på mer langsiktig utvikling i hele Somalia.

Fakta

Anslått folketall (2005): 8,2 millioner
Brutto nasjonalinntekt/innb. (2005): Ikke tilgjengelig (MUL)
Økonomisk vekst (BNP) 2000-05: Ikke tilgjengelig
Økonomisk struktur, som andel av BNP (2005): Ikke tilgjengelig
Indeks for menneskelig velferd (HDI) Nivå 2004: Ikke tilgjengelig
Barnedødelighet per 1000 (2005): 225
Endring 2000-2005: 0
Underernæring blant barn under 5 år (1999): 25,8%
Mødre dødelighet per 1000 fødsler (2000): 11 **Hivsmittede**, andel av befolkningen 15-49 år (2005): 0,9%
Barn i barneskolen (2005): Ikke tilgjengelig
Analfabeter blant 15-24 år (2004): Ikke tilgjengelig
Antall jenter i forhold til 100 gutter under utdanning (2004): i barneskole(primær)/ungdomsskole og videregående skole (sekundær)/høyere (tertiær): Ikke tilgjengelig
Kvinneandel i parlamentet (2006): 8%
Skogareal (endring 1990-2005, negative tall betyr avskoging i prosent): -14%
Vernet areal for biologisk mangfold (2005): 0,7%
Korrupsjonsnivå i følge TIs persepsjonsindeks (2006): Ikke tilgjengelig
Spesielt sårbart land, i følge OECD/DAC (2006): Ja
Forsvarsutgifter, som andel av BNP (2005): Ikke tilgjengelig
Bistandsnivå per innbygger (2005): 29 USD
Bistand som andel av BNI (2004): Ikke tilgjengelig
Samlet norsk bistand (2005): 158,638 millioner kroner

Mer informasjon:

Den norske ambassaden i Nairobi, se reiseråd: www.norway.or.ke
Utenriksdepartementets landside for Somalia: www.landsider.no/land/somalia
Norad: www.norad.no

Bilateral bistand (ekskl. kap.post 167¹⁾) til Somalia fordelt på ulike kanaler, 2006 (NOK 1000)

| Bistandskanal | Total | % av samlet |
|-------------------------------------|----------------|----------------|
| Stat-til-stat med mer ²⁾ | 3 982 | 2,5 % |
| Norsk NGO | 47 510 | 29,9 % |
| Lokal NGO | 1 000 | 0,6 % |
| Internasjonal NGO | 3 775 | 2,4 % |
| Multi-bilateral ³⁾ | 102 370 | 64,5 % |
| Totalt | 158 638 | 100,0 % |

- 1) Kap.post 167 "Flyktningetiltak i Norge, godkjent som utviklingshjelp"
- 2) Herunder offentlige institusjoner, departement, konsulenter, privat sektor etc.
- 3) Øremerket bistand kanalisert gjennom multilaterale organisasjoner

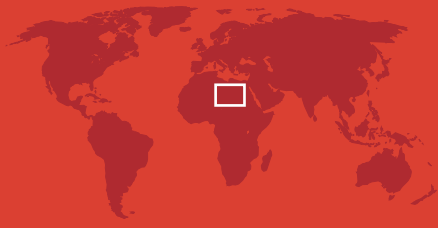
Bilateral bistand¹⁾ (ekskl. kap.post 167²⁾) til Somalia fordelt på resultatområder, 2006 (NOK 1000)

| Resultatområder | Total | % av samlet |
|---|----------------|----------------|
| Helse, utdanning og annet innen sosial sektor | 39 403 | 24,8 % |
| Økonomisk utvikling og handel | 1 836 | 1,2 % |
| Godt styresett | 13 512 | 8,5 % |
| Nødhjelp og annet uspesifisert | 103 887 | 65,5 % |
| Totalt | 158 638 | 100,0 % |

- 1) Inkl. multi-bilateral bistand
- 2) Kap.post 167 "Flyktningetiltak i Norge, godkjent som utviklingshjelp"



Sudan




Sudan som helhet har hatt en kraftig økonomisk vekst de siste årene, men Sør-Sudan er fortsatt et av verdens minst utviklede områder og det er enorme forskjeller i inntekt og tilgang til sosiale tjenester i landet. 90 prosent av Sør-Sudans inntekter er overføringer av oljeinntekter fra nord og situasjonen er sårbar. Utviklingsarbeidet begrenses av at fredsavtalen for Darfur som ble inngått i 2006 ikke er blitt overholdt. Flere hundre tusen flyktninger og internt fordrevne har vendt tilbake, men fortsatt gjør mangel på helse- og utdanningstilbud at mange velger å vente. Sør-Sudans regjering har tatt viktige skritt for å sikre åpenhet og hindre korrupsjon, men med svak offentlig forvaltning i de krigsrammede områdene, er risikoen for korrupsjon stor.

Norges utviklingssamarbeid med Sudan

Hovedmålene for utviklingssamarbeidet med Sudan er å bidra til fred og bekjempe fattigdom. Om lag 35 prosent av den norske bistanden til Sudan ble i 2006 gitt gjennom to flegiverfond som administreres av Verdensbanken. Gjennomføring av tiltak finansiert fra fondene har gått saktere enn forventet, noe som både skyldes svakheter i Verdensbanken og manglende kapasitet hos sudanske myndigheter. FN og norske frivillige organisasjoner er andre viktige kanaler for norsk bistand. I Sør-Sudan samarbeider Norge tett med Sverige, Danmark, Nederland, Storbritannia og Canada.

Utdanning


 Mens gjennomsnittlig skoledeltakelse er 53 prosent for landet under ett, varierer den fra over 90 prosent i sentrale områder rundt hovedstaden til fire prosent i de dårligst stille områdene i sør. Muligheter for barns skolegang er en viktig faktor i flyktningers og internt fordrevnes beslutninger om å vende hjem. Flegiverfondet for Sør-Sudan har levert 1 million skolebøker og 40 000 pakker med skolemateriell. Gjennom norske frivillige



Sudan er det landet som i 2006 fikk mest økonomisk bistand fra Norge, med om lag 682 millioner kroner. Foto: Gunvor Skancke. Foto på motsatt side: Jan-Petter Holtedal

organisasjoner har Norge bidratt til skolebygg og undervisningsmateriell i returområdene i Sør-Sudan og i Nuba-fjellene. Norge har også bidratt med rådgivere til utdanningsministeriet i Juba og med studiestipend for kvinner fra Sør-Sudan. Gjennom UNICEF har Norge støttet grunnskoleopplæring i krigsrammede områder i Nord-Sudan.

Helse

 Andelen fødslar i nærvær av utdannet helsepersonell varierer fra 100 prosent i deler av Nord-Sudan til vel 20 prosent i deler av Sør-Sudan. Flegiverfondet for Sør-Sudan har levert 21 måneders forbruk av medisiner og andre medisinske forbruksvarer til 840 helsestasjoner og sykehus. Gjennom norske frivillige organisasjoner har norsk støtte gått til drift av flere distriktssykehus i Sør-Sudan og til medisiner og rent drikkevann i Nuba-fjellene. Norge har også støttet en vellykket kamp mot guineaorm.

Matvaresikkerhet

Matvaresikkerheten i Sør-Sudan ble i 2006 tydelig forbedret. Rehabilitering av veier har gitt bøndene tilgang til markeder og den lokale økonomien har tatt seg kraftig opp i mange områder. Gjennom norske organisasjoner har Norge støttet bygging av kornlagre, organisering av omsetningsledd og produksjon av enkle redskaper.

Fred og godt styresett

  Forsvarlig bruk av oljeresursene er avgjørende for at Sudan skal kunne bekjempe fattigdommen, og fordeling av oljeinntektene er en sentral del av fredsavtalen mellom nord og sør. Norge har samarbeidet med det nasjonale oljeministeriet i Khartoum og myndighetene i Sør-Sudan for å sikre større åpenhet i forvaltningen og bygge tillit mellom partene i disse spørsmålene. Norge bidro i 2006 også til kompetansebygging i Sør-Sudans statistikkbyrå slik at de skal kunne gjennomføre en folketelling før valgene i 2009. Støtte ble gitt til



deltakelse av norsk sivilt politi i FNs Sudandelegasjon, UNMIS, og sivile politistasjoner for den Afrikanske Unions fredsbevarende styrke i Darfur. Norge har bidratt i fredsprosessene både for Darfur og Øst-Sudan, inkludert støtte til kvinners deltakelse. Medieutvikling og ulike forsoningstiltak blant sivilbefolkningen er også blant prioriteringene.

Humanitær bistand



Til tross for det internasjonale samfunnets innsats, ble situasjonen for sivilbefolkningen i Darfur forverret siste halvår 2006. Bistand for å avhjelpe de akutte humanitære behovene var høyt prioritert. Norge bidro med midler til nødhjelp og et minimum av beskyttelse til de over to millioner internt fordrevne. Det ble også gitt humanitær bistand til sudanske flyktninger i Tsjad. Norge ga tidlig i 2006 betydelige midler til FNs humanitære fond for Sudan. Det er også gitt assistanse gjennom Det Internasjonale Røde Kors, ulike FN-organisasjoner og norske frivillige organisasjoner. Støtte er gått til vann, mat og helse samt mineryddingsarbeid.



Sudan som helhet har hatt kraftig økonomisk vekst de siste årene, men Sør-Sudan er fortsatt et av verdens minst utviklede områder.
Foto: Gunvor Skancke

Fakta

Anslått folketall (2005): 36,2 millioner
Brutto nasjonalinntekt/innb. (2005): 640 USD (MUL)
Økonomisk vekst (BNP) pr. år 2000-05: 6,1%
Økonomisk struktur, som andel av BNP (2005): Jordbruk 34%, industri 30%, tjenester 37%
Underernæring blant barn under 5 år (2000): 41%
 Dette er en sterk indikator på fattigdom og matmangel (sult). Alle tall over 30% er svært høye
Indeks for menneskelig velferd (HDI) Nivå 2004: 0,516. Et og land mellom 0,500 og 0,800 har middels velferdnivå. Sudan har hatt en endring på +0,088 i perioden 1990-2004
Barnedødelighet per 1000 (2005): 90
 Endring 2000-2005: -7
Mødredødelighet per 1000 fødsler (2000): 5,9
Hiv-smittede, andel av befolkningen 15-49 år (2005): 1,6%
Barn i barneskolen (2005): Ikke tilgjengelig
Analfabeter blant 15-24 år (2004): 22,8%
Antall jenter i forhold til 100 gutter under utdanning (2005): i barneskole(primær)/ungdomsskole og videregående skole (sekundær)/høyere (tertiær): 87/94/Ikke tilgjengelig
Kvinneandel i parlamentet (2006): 15%
Skogareal (endring 1990-2005, negative tall betyr avskoging i prosent): -1,2%
Vernet areal for biologisk mangfold (2005): 4,7%
Korrupsjonsnivå i følge TIs persepsjonsindeks (2006): 2,0. Måler oppfatningen av korrupsjon. Den går fra 10 til 0, hvor 10 er helt rent og 0 er helt korrupt
Spesielt sårbart land, i følge OECD/DAC (2006): Ja
Forsvarsutgifter, som andel av BNP (2005): Ikke tilgjengelig
Bistandsnivå per innbygger (2005): 50 USD
Bistand som andel av BNI: 7,1%
Samlet norsk bistand: 682,797 millioner kroner (unntatt kap.post 167 "Flyktningetiltak i Norge, godkjent som utviklingshjelp")

Mer informasjon:

Den norske ambassaden i Khartoum:
www.norway-sudan.org
 Utenriksdepartementets landside for Sudan:
www.landsider.no/land/sudan
 Norad: www.norad.no

Bilateral bistand (ekskl. kap.post 167¹⁾) til Sudan fordelt på ulike kanaler, 2006 (NOK 1000)

| Bistandskanal | Total | % av samlet |
|---|----------------|----------------|
| Stat-til-stat med mer ²⁾ | 15 305 | 2,2 % |
| Norsk NGO | 232 024 | 34,0 % |
| Lokal NGO | 525 | 0,1 % |
| Regional NGO | 2 200 | 0,3 % |
| Internasjonal NGO | -964 | -0,1 % |
| Nordisk forskningsinstitusjon/stiftelse | 6 000 | 0,9 % |
| Multi-bilateral ³⁾ | 427 707 | 62,6 % |
| Totalt | 682 797 | 100,0 % |

- 1) Kap.post 167 "Flyktningetiltak i Norge, godkjent som utviklingshjelp"
 2) Herunder offentlige institusjoner, departement, konsulenter, privat sektor etc.
 3) Øremerket bistand kanalisert gjennom multilaterale organisasjoner


Bilateral bistand¹⁾ (ekskl. kap.post 167²⁾) til Sudan fordelt på resultatområder, 2006 (NOK 1000)

| Resultatområder | Total | % av samlet |
|---|----------------|----------------|
| Helse, utdanning og annet innen sosial sektor | 80 411 | 11,8 % |
| Hiv/Aids | 1 382 | 0,2 % |
| Økonomisk utvikling og handel | 257 742 | 37,7 % |
| Godt styresett | 110 911 | 16,2 % |
| Miljø og energi | 3 075 | 0,5 % |
| Nødhjelp og annet uspesifisert | 229 276 | 33,6 % |
| Totalt | 682 797 | 100,0 % |

- 1) Inkl. multi-bilateral bistand
 2) Kap.post 167 "Flyktningetiltak i Norge, godkjent som utviklingshjelp"

Sør-Afrika



 Samlet norsk bistand til Sør-Afrika var i 2006 totalt 90,4 millioner kroner.

Styresett og menneskerettigheter



Norsk støtte har bidratt til at lokalsamfunn og enkeltpersoner har fått gjennomslag for rett til bolig og bedre sanitære forhold. Behandlingen i domstoler av saker knyttet til seksuelt misbruk av barn er bedret. Lov mot seksualforbrytelser er under utarbeidelse. Opplæring av personell som kommer i kontakt med voldsofre er gjennomført. Rådgivningssentre for aidssyke pasientrettigheter er styrket.

Miljø- og naturressursforvaltning



Norge bidro til styrket kapasitetsbygging i den sørafrikanske miljøforvaltningen. Beslutningstakere fikk nye verktøy for å beskytte truede arter, bl.a. gjennom miljøkonsekvensanalyser. Det ble tilrettelagt for institusjonelt samarbeid om genmodifiserte organismer. En nasjonal miljøtilstandsrapport ble utarbeidet. Med norsk støtte ble det gjennomført opplæring i bruk av strategiske miljøanalyser på provinsnivå. Det ble utviklet planer for avfallshåndtering i to bykommuner. Fiskeri- og kystdirekto-

ratet fikk økt kompetanse i utforming av politikk og lovverk. Samarbeidet fokuserte også på studier og testing av arter med kommersielt potensial.

Forskning og høyere utdanning



Rekrutteringen til sørafrikanske universiteter økte med 17 prosent fra 2001 til 2005. Ikke-hvite studenter står for 65 prosent av økningen. Mer enn halvparten av studentene er kvinner. I alle grupper er det flere som fullfører i 2005 enn i 2001. Partnerskap er etablert mellom universitetene i Malawi, Namibia, Zambia og Western Cape i Sør-Afrika for å bekjempe hiv og aids. Det ble etablert en felles komité med representanter fra forskningsrådene i Sør-Afrika og Norge som skal plukke ut prosjekter basert på innkomne søknader.

Energi



Med norsk støtte ble det utarbeidet en handlingsplan for fornybar energi. Fem studier på alternative energikilder ble utført. Strategi for Clean development mechanisms (CDM) i Sør-Afrika ble utarbeidet. Diskusjoner om samarbeid for å utarbeide nasjonal integrert energiplan ble påbegynt. Samarbeid mellom norske og sørafrikanske institusjoner ble styrket.

Fakta

Anslått folketall (2005): 46,9 millioner
Brutto nasjonalinntekt/innb. (2005): 4770 USD
Økonomisk vekst (BNP) pr. år 2000-05: 3,7%
Økonomisk struktur, som andel av BNP (2005): Jordbruk 3%, industri 30%, tjenester 67%
Underernæring blant barn under 5 år (1999): 12%
Indeks for menneskelig velferd (HDI) Nivå 2004: 0,653. Land mellom 0,500 og 0,800 har middels velferdsnivå. Sør-Afrika har hatt en endring på -0,082 i perioden 1990-2004
Barnedødelighet per 1000 (2005): 68
Endring 2000-2005: +5
Mødre dødelighet per 1000 fødsler (2000): 2,3
Hiv-smittede, andel av befolkningen 15-49 år (2005): 18,8%
Barn i barneskolen (2004): 92%
Analfabeter blant 15-24 år (2004): 6,1%
Antall jenter i forhold til 100 gutter under utdanning (2004): i barneskole (primær)/ungdomsskole og videregående skole (sekundær)/høyere (tertiær): 94/107/122 (2006)
Kvinneandel i parlamentet (2006): 33%
Skogareal (endring 1990-2005, negative tall betyr avskoging i prosent): 0%
Vernet areal for biologisk mangfold (2005): 6,1%
Korrupsjonsnivå i følge TIs persepsjonsindeks (2006): 4,6. Indeksen måler oppfatningen av korrupsjon. Den går fra 10 til 0, hvor 10 er helt rent og 0 er helt korrumpert
Spesielt sårbart land, i følge OECD/DAC (2006): Nei
Forsvarsutgifter, som andel av BNP (2005): 1,4%
Bistandsnivå per innbygger (2005): 15 USD
Bistand som andel av BNI (2004): 0,3%
Samlet norsk bistand: 90,379 millioner kroner (unntatt kap.post 167 "Flyktningetiltak i Norge, godkjent som utviklingshjelp")

Mer informasjon:

Den norske ambassaden i Pretoria: www.norway.org.za
Utenriksdepartementets landside for Sør-Afrika: www.landsider.no/land/sorafrika
Norad: www.norad.no

Bilateral bistand (ekskl. kap.post 167¹⁾) til Sør-Afrika fordelt på ulike kanaler, 2006 (NOK 1000)

| Bistandskanal | Total | % av samlet |
|---|---------------|----------------|
| Stat-til-stat med mer ²⁾ | 47 712 | 52,8 % |
| Norsk NGO | 26 071 | 28,8 % |
| Lokal NGO | 335 | 0,4 % |
| Nordisk forskningsinstitusjon/stiftelse | 13 528 | 15,0 % |
| Multi-bilateral ³⁾ | 2 734 | 3,0 % |
| Totalt | 90 379 | 100,0 % |

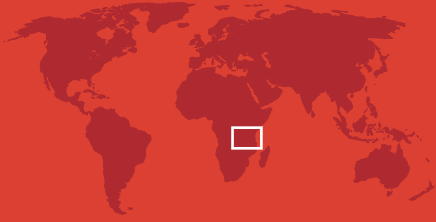
- 1) Kap.post 167 "Flyktningetiltak i Norge, godkjent som utviklingshjelp"
- 2) Herunder offentlige institusjoner, departement, konsulenter, privat sektor etc.
- 3) Øremerket bistand kanalisert gjennom multilaterale organisasjoner

Bilateral bistand¹⁾ (ekskl. kap.post 167²⁾) til Sør-Afrika fordelt på resultatområder, 2006 (NOK 1000)

| Resultatområder | Total | % av samlet |
|---|---------------|----------------|
| Helse, utdanning og annet innen sosial sektor | 29 353 | 32,5 % |
| Hiv/Aids | 4 588 | 5,1 % |
| Økonomisk utvikling og handel | 17 675 | 19,6 % |
| Godt styresett | 24 039 | 26,6 % |
| Miljø og energi | 13 993 | 15,5 % |
| Nødhjelp og annet uspesifisert | 730 | 0,8 % |
| Totalt | 90 379 | 100,0 % |

- 1) Inkl. multi-bilateral bistand
- 2) Kap.post 167 "Flyktningetiltak i Norge, godkjent som utviklingshjelp"


Tanzania





Norges utviklingssamarbeid med Tanzania

Grunnlaget for dagens samarbeid er landets strategi for økonomisk vekst og fattigdomsreduksjon (MKUKUTA). Tanzania er kommet langt i reformprogram og i koordinering av bistanden. Norge signerte Joint Assistance Strategy sammen med 18 andre givere i desember 2006. De viktigste norske satsingsområder har vært budsjettstøtte, styresett, infrastruktur, miljø og utdanning.

Budsjettstøtte

 Tanzania oppfyller generelt tilfredsstillende de vesentligste indikatorene for å gi budsjettstøtte. Tanzania rapporterer også om at det nye giversamarbeidet har vært tidsbesparende for myndighetene og effektiviserende for bistanden. I 2006 bidro Norge med 211 millioner kroner til gjennomføring av den nasjonale fattigdomsstrategien. Samarbeidet omkring budsjettstøtten ga gode muligheter til dialog om kvinner og likestilling.

Styresett og menneskerettigheter


  Reform av lokalforvaltningen og et samarbeidsprosjekt om skattereformer med det norske finansdepartementet var hovedsatsinger. Sivilt samfunn som arbeider mot korrupsjon og for menneskerettigheter var et viktig supplement.

Satsingen bidro til bedre rapportering fra revisjonen av nasjonalbudsjettet, større åpenhet og deltakelse av parlamentet i kontrollprosessen, generell framgang i finansforvaltningsreformen, en positiv start på inkluderingen av Zanzibar i reformene, oppdatert skattelov, ny lov i 2006 mot å gi gaver til velgere under valg og ny generell lov mot korrupsjon, som ble vedtatt i 2007. Human Rights Report for 2006 viser en generell bedring av menneskerettighetssituasjonen, bl.a. når det gjelder politivold og pressefrihet.




Norge ga i 2006 om lag 211 millioner kroner i budsjettstøtte til Tanzania. Budsjettstøtte styrker landets statsbudsjett og setter myndighetene bedre i stand til å gjennomføre tiltak innen f.eks helse og omsorg. Foto: Eva Bratholm

Infrastruktur


 Faglig støtte ble gitt fra norske veimyndigheter. 35 km distriktsvei og 70 km hovedvei ble oppgradert. 45 000 hustander på Zanzibar, 12 prosent mer enn planlagt, fikk mulighet for tilkobling til strømmettet. Strømforsyningen til skoler og helseinstitusjoner ble bedre. En undersjøisk kabel for å forsyne Pemba med elektrisitet fra fastlandet er under planlegging. Innføring av en revidert og mer bærekraftig elektrisitetstariff er under etablering. Dette vil være viktig for å sikre forsyningen på lengre sikt.

Miljø

 Forvaltningen av skogressursene ble forbedret i flere distrikter i Tanzania. Norge støttet tiltak for bedre klima gjennom tiltak som skogplanting og utvikling av mer effektive vedovner for husholdninger og for produksjon av trekull. Alternative inntektskilder for lokalbefolkningen ble etablert i prosjektområdene for å utnytte naturressursene på en

bærekraftig måte. Norge finansierte en studie som satte fokus på korrupsjon i forbindelse med tømmereksport fra Tanzania.

Kvinner og likestilling

 Kvinner og likestilling prioriteres i alle sektorene Norge er engasjert. Et eksempel på dette er utarbeidelsen av en handlingsplan som kommunaldepartementet nå følger opp. Det gjennomføres et prosjekt, med støtte fra Norge, der koordinering og samarbeid på kommunenivå i forhold til kvinners helse fokuseres.

Annen innsats

Støtten til bekjempelse av hiv og aids bidro til utbygging av blodbank, opplæring og utplassering av spesialopplært personell til helsesektoren og tiltak gjennom sivile organisasjoner via et samarbeid med andre utviklingspartnere. Støtten til Haydom Hospital bidro til dekning av helsetjenester for over 400 000 mennesker, og bidro til økt antall fødsler under



medisinsk veiledning samt til å holde antallet hivsmittede og aidsyke i distriktet nede. Det ble også gjennomført livsviktig kirurgi (over 3000 operasjoner) og tatt imot over 3000 nyfødte på sykehuset. Smitteraten for hiv gikk ned fra 8,7 prosent i 1999 til 7 prosent i 2004 på nasjonalt nivå. 60 000 hiv-positive fikk livsforlengende medisiner.

Støtten til høyere utdanning gikk i hovedsak til de tre universitetene University of Dar es Salaam (UDSM), Sokoine University of Agriculture (SUA), og Mzumbe. Gjennomgang av støtten til høyere utdanning gir et overveiende positivt inntrykk av samarbeidet. Norsk støtte er gradvis dreid mot kvalitative sider, blant annet ved forskning og kunnskapsformidling. Det er de siste årene registrert en markert økning i studenttallet. Antall kvinnelige studenter er nå på ca. 40 prosent.



Norsk bistand bidro til at 45 000 hustander på Zanzibar fikk mulighet for å koble seg på strømmettet. Det var tolv prosent mer enn planlagt.

Foto: Eva Bratholm

Fakta

Anslått folketall (2005): 38,3 millioner

Brutto nasjonalinntekt/innb. (2005): 340 USD

Økonomisk vekst (BNP) pr. år 2000-05: 6,9%

Økonomisk struktur, som andel av BNP (2005):

Jordbruk 45%, industri 18%, tjenester 38%

Underernæring blant barn under 5 år (1999): 29%

Indeks for menneskelig velferd (HDI) Nivå 2004:

0,430. Et land under 0,500 har et lavt velferdsnivå.

Tanzania har hatt en endring på -0,008 i perioden 1990-2004. Indeksen viste en positiv utvikling

på 0,012 i perioden fra 2003 til 2004

Barnedødelighet per 1000 (2005): 122

Endring 2000-2005: -19

Mødre dødelighet per 1000 fødsler (2000): 15

Hiv-smittede, andel av befolkningen 15-49 år

(2005): 6,5%

Barn i barneskolen (2006): 98,2%

Analfabeter blant 15-24 år (2004): 21,6%

Antall jenter i forhold til 100 gutter under utdanning

(2006): i barneskole(primær)/ungdomsskole og

videregående skole (sekundær)/høyere (tertiær):

97/Ikke tilgjengelig/48

Kvinneandel i parlamentet (2006): 30%

Skogareal (endring 1990-2005, negative tall betyr

avskoging i prosent): -15%

Vernet areal for biologisk mangfold (2005): 38,4%

Korrupsjonsnivå i følge TIs persepsjonsindeks (2006):

2,9. Indeksen måler oppfatningen av korrupsjon.

Den går fra 10 til 0, hvor 10 er helt rent og 0 er

helt korrupt

Spesielt sårbart land, i følge OECD/DAC (2006): Nei

Forsvarsutgifter, som andel av BNP (2005): 1,1%

Bistandsnivå per innbygger (2005): 39 USD

Bistand som andel av BNI (2004): 12,5%

Samlet norsk bistand: 482,551 millioner kroner

(unntatt kap.post 167 "Flyktningetiltak i Norge,

godkjent som utviklingshjelp")

Mer informasjon:

Den norske ambassaden i Dar es Salaam: www.norway.go.tz

Utenriksdepartementets landside for Tanzania:

www.landsider.no/land/tanzania

Norad: www.norad.no

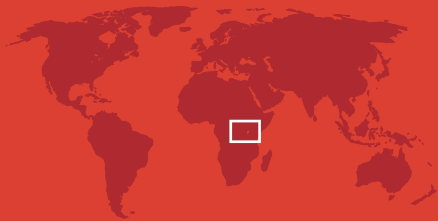
| Bilateral bistand (ekskl. kap.post 167 ¹⁾) til Tanzania fordelt på ulike kanaler, 2006 (NOK 1000) | | |
|---|----------------|----------------|
| Bistandskanal | Total | % av samlet |
| Stat-til-stat med mer ²⁾ | 411 446 | 85,3 % |
| Norsk NGO | 55 376 | 11,5 % |
| Lokal NGO | 11 182 | 2,3 % |
| Internasjonal NGO | 2 920 | 0,6 % |
| Nordisk forskningsinstitusjon/stiftelse | 140 | 0,0 % |
| Multi-bilateral ³⁾ | 1 487 | 0,3 % |
| Totalt | 482 551 | 100,0 % |

1) Kap.post 167 "Flyktningetiltak i Norge, godkjent som utviklingshjelp"
2) Herunder offentlige institusjoner, departement, konsulenter, privat sektor etc.
3) Øremerket bistand kanalisert gjennom multilaterale organisasjoner

| Bilateral bistand ¹⁾ (ekskl. kap.post 167 ²⁾) til Tanzania fordelt på resultatområder, 2006 (NOK 1000) | | |
|---|----------------|----------------|
| Resultatområder | Total | % av samlet |
| Helse, utdanning og annet innen sosial sektor | 77 060 | 16,0 % |
| Hiv/Aids | 6 200 | 1,3 % |
| Økonomisk utvikling og handel | 287 388 | 59,6 % |
| Godt styresett | 57 444 | 11,9 % |
| Miljø og energi | 49 925 | 10,3 % |
| Nødhjelp og annet uspesifisert | 4 534 | 0,9 % |
| Totalt | 482 551 | 100,0 % |

1) Inkl. multi-bilateral bistand
2) Kap.post 167 "Flyktningetiltak i Norge, godkjent som utviklingshjelp"

Uganda




Norges utviklingssamarbeid med Uganda

Uganda var et av de første landene som mottok norsk bistand. Samarbeidet tok slutt under Idi Amins regime, men ble gjenopptatt på slutten av 80-tallet. Siden 1996 har landet vært hovedsamarbeidsland for norsk utviklingssamarbeid. I underkant av 20 norske organisasjoner mottar bistandsmidler til sitt engasjement i Uganda og landet er en av de største mottakerne av støtte gjennom norske organisasjoner. Denne innsatsen er særlig rettet mot styresett, utdanning og annen sosial utvikling.

Mål og resultater

Hovedmålet med norsk bistand til Uganda er å støtte landets egen innsats for å redusere fattigdommen samt å bidra til fredelig løsning av landets interne konflikter. I rammen av en felles giverrespons på Ugandas egen fattigdomsplan, er den norske støtten konsentrert om budsjetstøtte øremerket fattigdomsfondet Poverty Action Fund, godt styresett, Nord-Uganda, energi, miljø og likestilling.

Budsjettstøtte

 I Ugandas budsjettår 2006-2007 reduserte Norge den planlagte budsjettstøtten fra 75 til 65 millioner kroner. Kuttene skyldtes Ugandas håndtering av overgang til flerpartisystem, korrupsjonsbekjempelse og overskridelser på offentlige administrasjonsutgifter. Resultater fra årlig budsjettstøttegjennomgang viser at framdriften innen tjenesteleverandørsektorene, som Norge bidrar til, ble vurdert som generelt tilfredsstillende.

Godt styresett

 De siste årene har det vært en bekymringsfull utvikling når det gjelder økonomisk og politisk styresett. Forsøkene på politiske innstramninger og underminering av "rule of law" har imidlertid blitt møtt med sterke motkrefter fra det sivile samfunn, media,



Foreldreløse barn får anledning til å lære seg et håndverk.
Foto: Gerd Stensby

politikere fra både opposisjonen og regjeringspartiet samt statlige etater. Valget i 2006 ble gjennomført på en tilfredsstillende måte rent teknisk, men en rekke ikke-demokratiske forhold ble påpekt. Opposisjonen økte likevel sin innflytelse gjennom valget. Selv om regimet har flere negative utviklingstrekk, er det rom for opposisjon og motstand. Norge har bidratt til å styrke sentrale offentlige institusjoner knyttet til godt

styresett og til at disse er blitt bedre i stand til å etterleve sitt mandat, selv under politisk press. I antikorrupsjonsarbeidet ble det gitt støtte til et finansforvaltningsprogram, Ugandas riksrevisor, justissektoren og media.


Nord-Uganda

Igangsatte forhandlinger mellom myndighetene og opprørshæren Lord Resistance Army (LRA) om fred i Nord-Uganda gir et




forsiktig håp om en slutt på den lange konflikten og befolkningens lidelser som følge av den. Prosessen er imidlertid svært sårbar og vanskelig. I tillegg til å støtte bestrebelsene for en fredelig løsning på konflikten i Nord-Uganda, herunder også økonomisk støtte gjennom et FN-ledet fond, gir Norge betydelige humanitære midler til de mange internt fordrevne i Nord-Uganda.

Likestilling

 Kvinner og likestilling søkes ivarett som et tverrgående tema i samarbeidet med Uganda. Samtidig er det satt et økt fokus på særskilte kvinnerettede tiltak. Her kan bl.a. nevnes det flerårige samarbeidet med Makerere Universitet hvor det er etablert enheter ved hvert fakultet som jobber med integrering av kvinne- og likestillingshensyn. Dette fokuset er også et uttalt mål i universitetets strategiske plan. Videre har Norge støttet FNs utviklingsfond for kvinner, UNIFEM, for økt deltagelse og synliggjøring av kvinner i fredsforhandlingene i Nord-Uganda.

Miljø

 Uganda har en relativt god lovgivning for naturressursforvaltning. Imidlertid er myndighetenes aktiviteter og handlinger innen miljøsektoren begrenset. Arbeidet med en investeringsplan på sektoren er sterkt forsinket. Dette til tross for sterke bevis på jordforringelse og mindre skogareal. Miljøødeleggelser skyldes som oftest overutnyttelse av jord og kapping av trær, i mangel av andre inntektskilder. Norge har bidratt gjennom økonomisk og politisk støtte til National Forestry Authority til en bedre offentlig forvaltning av skogsektoren.

Energi

 Ugandas mål om pålitelig og tilstrekkelig elektrisitetsforsyning for økonomisk vekst er fortsatt ikke nådd, bl.a. pga. forsinkelser i byggingen av termiske kraftverk og utbyggingen av Bujagali-vassdraget. Det har imidlertid skjedd en økning i elektrifiseringen av landsbygda fra 3 prosent i 2002/03 til 8 prosent i 2005/06, som er en god progresjon. Norge ga i 2006 støtte til kapasitetsbyggingsprogram for Uganda Electricity Transmission Company Limited og for Petroleum Exploration and Production Department i Energiministeriet.

Fakta

Anslått folketall (2005): 28,8 millioner
Brutto nasjonalinntekt/innb. (2005): 280 USD (MUL)
Økonomisk vekst (BNP) pr. år 2000-05: 5,4%
Økonomisk struktur, som andel av BNP (2005): Jordbruk 33%, industri 24%, tjenester 43%
Underernæring blant barn under 5 år (2001): 23%
Indeks for menneskelig velferd (HDI) Nivå 2004: 0,502. Et land mellom 0,500 og 0,800 regnes å ha et middels velferdsnivå. Uganda har hatt en endring på + 0,093 i perioden 1990-2004, men en nedgang på 0,006 i perioden fra 2203 til 2004
Barnedødelighet per 1000 (2005): 139
 Endring 2000-2005: -9
Mørdedødelighet per 1000 fødsler (2000): 8,8
Hiv-smittede, andel av befolkningen 15-49 år (2005): 6,7%
Barn i barneskolen (2005): Ikke tilgjengelig
Analfabeter blant 15-24 år (2004): 23,4%
Antall jenter i forhold til 100 gutter under utdanning (2005): Barneskole(primær)/ungdomsskole og videregående skole (sekundær)/høyere (tertiær) 100/81/62
Kvinneandel i parlamentet (2006): 24%
Skogareal (endring 1990-2005, negative tall betyr avskoging i prosent): -26%
Vernet areal for biologisk mangfold (2005): 26,3%
Korrupsjonsnivå i følge TIs persepsjonsindeks (2006): 2,7. Indeksen måler oppfatningen av korrupsjon. Den går fra 10 til 0, hvor 10 er helt rent og 0 er helt korrupt
Spesielt sårbart land, ifølge OECD/DAC (2006): Nei
Forsvarsutgifter, som andel av BNP (2005): 2,5%
Bistandsnivå per innbygger (2005): 42 USD
Bistand som andel av BNI (2004): 14%
Samlet norsk bistand: 320,140 millioner kroner (unntatt kap.post 167 "Flyktningetiltak i Norge, godkjent som utviklingshjelp")

Mer informasjon:

Den norske ambassaden i Kampala: www.norway.go.ug
 Utenriksdepartementets landside for Uganda: www.landsider.no/land/uganda
 Norad: www.norad.no

Bilateral bistand (ekskl. kap.post 167¹⁾) til Uganda fordelt på ulike kanaler, 2006 (NOK 1000)

| Bistandskanal | Total | % av samlet |
|---|----------------|----------------|
| Stat-til-stat med mer ²⁾ | 133 004 | 41,5 % |
| Norsk NGO | 116 830 | 36,5 % |
| Lokal NGO | 3 960 | 1,2 % |
| Internasjonal NGO | 3 253 | 1,0 % |
| Nordisk forskningsinstitusjon/stiftelse | 1 794 | 0,6 % |
| Multi-bilateral ³⁾ | 61 299 | 19,1 % |
| Totalt | 320 140 | 100,0 % |

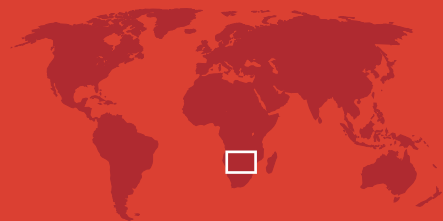
1) Kap.post 167 "Flyktningetiltak i Norge, godkjent som utviklingshjelp"
 2) Herunder offentlige institusjoner, departement, konsulenter, privat sektor etc.
 3) Øremerket bistand kanalisert gjennom multilaterale organisasjoner


Bilateral bistand¹⁾ (ekskl. kap.post 167²⁾) til Uganda fordelt på resultatområder, 2006 (NOK 1000)

| Resultatområder | Total | % av samlet |
|---|----------------|----------------|
| Helse, utdanning og annet innen sosial sektor | 71 959 | 22,5 % |
| Hiv/Aids | 8 300 | 2,6 % |
| Økonomisk utvikling og handel | 127 769 | 39,9 % |
| Godt styresett | 47 413 | 14,8 % |
| Miljø og energi | 15 348 | 4,8 % |
| Nødhjelp og annet uspesifisert | 49 351 | 15,4 % |
| Totalt | 320 140 | 100,0 % |

1) Inkl. multi-bilateral bistand
 2) Kap.post 167 "Flyktningetiltak i Norge, godkjent som utviklingshjelp"

Zambia



 Valget som ble avholdt i Zambia i september 2006 ble karakterisert som fritt og rettferdig av internasjonale og nasjonale observatører. Valgoppslutningen var på 71 prosent. Landet hadde en økonomisk vekst i 2006 på seks prosent. Veksten fant i hovedsak sted i kapitalintensive sektorer og kobbersektoren, og det er svake forvaltnings- og ressursfordelingsmekanismer i samfunnet. Landet har hatt en sterk reduksjon i forventet levealder på grunn av hiv- og aidsepidemien. Ifølge siste levekårsundersøkelse ble den nasjonale fattigdommen redusert fra 73 prosent i 1998 til 68 prosent i 2004. Norges samarbeid med Zambia i 2006 var konsentrert om styresett, miljø, naturressursforvaltning og matvaresikkerhet, utdanning og budsjettstøtte. Det ble gitt betydelig støtte til det sivile samfunnet.

Styresett

 Norge har bidratt med støtte til riksrevisjonen som har fått økt kvalitet, kapasitet og desentralisert organisering. Ni nye provinskontorer ble etablert. Institusjonssamarbeidet mellom norsk og zambisk riksrevisjon bidro til opplæring og tilrettelegging for bedre revisjon. Innen anti-korrupsjonsarbeidet er 81 korrupsjonssaker forfulgt rettslig. Norge har støttet Zambias anti-korrupsjonssatsing som har ført til beslag av utenlandske verdier for flere hundre millioner kroner. Det er informert om korrupsjon gjennom studier, etterforskning, rettslig forfølgelse av enkeltsaker, opplysning og opplæring via nasjonale medier.

Støtten til justissektoren har bidratt til at mer en 40 000 personer har oppsøkt lokale sentre som gir folk informasjon og råd om rettigheter og hjelp med tvisteløsning. Det ble gitt retts hjelp til 1500 nye saker for folk med lav inntekt. Folks kunnskap om rettigheter har økt som følge av opplysning og opplæring i nasjonale media. Ventetiden i domstolen er




Norge støtter det nasjonale utdanningsprogrammet i Zambia. I 2006 ble bl.a. over sju tusen nye lærere ansatt. Foto: Tone Bratteli

reduisert i Lusaka som følge av et nytt rettssalskompleks. Det er likevel store utfordringer på sektoren, korrupsjon er et stort problem, fengslene er overfylte og fangers rettigheter krenkes.


Forut for valget ble valgkommissjonen styrket med internasjonal ekspertise gjennom et samarbeid med NORDEM om valgobservasjon. Det ble informert om demokrati og valg på landsbasis og lokalt via teater, diskusjonsgrupper og media. Observatører var til stede ved nesten alle valgstasjoner. Ved valget i 2001 var 55 prosent av de stemmeberettigede registrert. Forut for valget i 2006 ble det registrert over fire millioner velgere og man kom opp i over 70 prosent registrerte.

Miljø, naturressursforvaltning og matvaresikkerhet

 I South Luangwa nasjonalpark har Norge bidratt til at krypskyting er redusert og viltstammen er voksende. Inntektene fra økt turisme i parken ga inntekter til ca. tusen husholdninger. I Kafue nasjonalpark bidro den norske støtten til reduksjon av krypskyting.


Et program for naturressursbevarende næringsutvikling ga rundt 40 000 bønder et bedre inntektsgrunnlag og mindre behov for å livnære seg ved krypskyting. Innen matvaresikkerhet og landbruk har Norge videreført landbruksstøtten i samarbeid med Nederland og undertegnet ny avtale om samarbeid med Sverige. Et større antall småbrukere deltar mer aktivt enn tidligere i en mer markedsorientert landbrukssektor. En omfattende støtte til etablering av et mer miljø- og klimatilpasset jordbruk er påbegynt.

Budsjettstøtte

 En gjennomgang av budsjettstøtten viste at den har bidratt til solid framgang på områder som makroøkonomi, offentlig finansforvaltning, utdanning og helse. Landet har opplevd lav inflasjon, økt vekst, overskudd i utenriksregnskapet og lave underskudd i statsbudsjettet. Det er økte overføringer av midler i statsbudsjettet til utdanning og helse.



Utdanning

 Gjennom et institusjonssamarbeid med det norske kunnskapsdepartementet bidro den norske støtten til ansettelse av 7100 lærere og ferdigstilling av 151 skoler med 250 nye klasserom. Norge var i 2006 med på et arbeid for å spore offentlig finansflyt i utdannings-systemet. Gjennom Redd Barna og Kirkens Nødhjelp ble det gitt støtte til klasserom og bedret kompetanse i kirkesamfunns- og lokalsamfunnsbaserte skoler.

Regionale tiltak

Gjennom støtten til Zambezi Action Plan Project har den kompliserte prosessen med å få på plass en felles forvaltning av Zambezi-vassdraget fortsatt. Nordisk støtte ble gitt til et genbanknettverk. Det ble etablert et samarbeid med frøbanken på Svalbard. I 2006 startet støtten til et regionalt program i regi av Verdens Villmarksfond, WWF, om lokalt basert naturressursforvaltning.



Norge fortsatte støtten til økt matvaresikkerhet for befolkningen i Zambia. Foto: Turid K. Lilleng

Fakta

Anslått folketall (2005): 11,7 millioner
Brutto nasjonalinntekt/innb. (2004): 500 USD (MUL)
Økonomisk vekst (BNP) pr. år 2000-05: 4,7%
Økonomisk struktur, som andel av BNP (2005): Jordbruk 19%, industri 25%, tjenester 56%
Underernæring blant barn under 5 år (2003): 23%
Indeks for menneskelig velferd (HDI) Nivå 2004: 0,407. Et land under 0,500 regnes for å ha et lavt velferdsnivå. Zambia har hatt en negativ endring på - 0,068 perioden 1990-2004, men hadde en positiv endring på 0,013 i perioden 2003 til 2004
Barnedødelighet per 1000 (2005): 182
 Endring 2000-2005: 0
Mødre dødelighet per 1000 fødsler (2000): 7,4
Hiv-smittede, andel av befolkningen 15-49 år (2005): 17%
Barn i barneskolen (2005): 90,1%
Analfabeter blant 15-24 år (2004): 30,5%
Antall jenter i forhold til 100 gutter under utdanning (2004): i barneskole(primær)/ungdomsskole og videregående skole (sekundær)/høyere (tertiær): 95/82/Ikke tilgjengelig
Kvinneandel i parlamentet (2006): 13%
Skogareal (endring 1990-2005, negative tall betyr avskoging i prosent): -14%
Vernet areal for biologisk mangfold (2005): 41,5%
Korrupsjonsnivå i følge TIs persepsjonsindeks (2006): 2,6. Indeksen måler oppfatningen av korrupsjon. Den går fra 10 til 0, hvor 10 er helt rent og 0 er helt korrupt
Spesielt sårbart land, i følge OECD/DAC (2006): Nei
Forsvarsutgifter, som andel av BNP (2005): Ikke tilgjengelig
Bistandsnivå per innbygger (2005): 81 USD
Bistand som andel av BNI: 13,9%
Samlet norsk bistand (2006): 416,190 millioner kroner (unntatt kap.post 167 "Flyktningetiltak i Norge, godkjent som utviklingshjelp")

Mer informasjon:

Den norske ambassaden i Lusaka: www.norway.org.zm
 Utenriksdepartementets landside for Zambia: www.landsider.no/land/zambia
 Norad: www.norad.no

Bilateral bistand (ekskl. kap.post 167¹⁾ til Zambia fordelt på ulike kanaler, 2006 (NOK 1000)

| Bistandskanal | Total | % av samlet |
|-------------------------------------|----------------|----------------|
| Stat-til-stat med mer ²⁾ | 300 818 | 72,3 % |
| Norsk NGO | 54 658 | 13,1 % |
| Lokal NGO | 48 224 | 11,6 % |
| Internasjonal NGO | 11 567 | 2,8 % |
| Multi-bilateral ³⁾ | 924 | 0,2 % |
| Totalt | 416 190 | 100,0 % |

- 1) Kap.post 167 "Flyktningetiltak i Norge, godkjent som utviklingshjelp"
- 2) Herunder offentlige institusjoner, departement, konsulenter, privat sektor etc.
- 3) Øremerket bistand kanalisert gjennom multilaterale organisasjoner

Bilateral bistand¹⁾ (ekskl. kap.post 167²⁾ til Zambia fordelt på resultatområder, 2006 (NOK 1000)

| Resultatområder | Total | % av samlet |
|---|----------------|----------------|
| Helse, utdanning og annet innen sosial sektor | 150 932 | 36,3 % |
| Hiv/Aids | 28 620 | 6,9 % |
| Økonomisk utvikling og handel | 149 522 | 35,9 % |
| Godt styresett | 61 357 | 14,7 % |
| Miljø og energi | 25 536 | 6,1 % |
| Nødhjelp og annet uspesifisert | 223 | 0,1 % |
| Totalt | 416 190 | 100,0 % |


- 1) Inkl. multi-bilateral bistand
- 2) Kap.post 167 "Flyktningetiltak i Norge, godkjent som utviklingshjelp"

Asia



Afghanistan



 Norge går sterkt inn for en helhetlig, økt og bedre koordinert internasjonal innsats i Afghanistan. Afghansk eierskap tillegges stor vekt. Det overordnede målet er å bidra til en varig og stabil fred i et land der den politiske og sikkerhetsmessige situasjonen fortsatt er meget ustabil.

Til tross for store framskritt siden Talibans fall høsten 2001, er det fremdeles behov for gjenoppbygging og utvikling. Mer enn halvparten av landets befolkning er fattige, en femdel har svak matvaresikkerhet og daglig returnerer et stort antall afghanere fra naboland. Høsten 2006 forårsaket tørke en forverret humanitær situasjon. ISAF-styrkens tilstedeværelse har bidratt til stabilitet i deler av landet, men sikkerhet er fortsatt en stor utfordring. Alvorlige trefninger mellom afghanske og internasjonale sikkerhetsstyrker og Taliban sommeren og høsten 2006, spesielt i sørlige deler av landet, demonstrerte dette. Narkotikaøkonomien florerer, korrupsjon er en alvorlig utfordring og rettsvesenet er svakt. Dette begrenser befolkningens tillit til afghanske myndigheter og svekker mulighetene for positiv utvikling i forhold til menneskerettigheter, likestilling og investeringsklima.

Utviklingssamarbeidet generelt



Nødhjelp og humanitær bistand er betydelig og utgjør rundt 25 prosent av total norsk bistand. Det langsiktige norske utviklingssamarbeidet er konsentrert om statsbygging og god forvaltning, utdanning og landsbygduitvikling. Styrking av kvinners rettigheter og deltakelse i samfunnet vektlegges. Tiltak innen styresett og fattigdomsbekjempelse ses i sammenheng med bekjempelse av narkotikaøkonomien, der kriminelle nettverk og konsekvenser strekker seg helt til Norge. Afghanske planer og prioriteringer er retningsgivende for all norsk innsats.




Afghanistan er en av de største mottakerne av norsk bilateral bistand. Det langsiktige utviklingssamarbeidet er konsentrert om statsbygging og god forvaltning, utdanning og landsbygduitvikling.

Foto: Petter Bauck

Styresett og menneskerettigheter

  Styrking og forbedring av afghanske myndigheters evne til å ivareta befolkningens behov er blant hovedmålene for norsk innsats. Norge har bidratt til å få i gang et institutt for utdanning av ledere innen offentlig administrasjon, det er også satt i gang et program gjennom FNs utviklingsprogram UNDP for styrking av provinsmyndighetenes kompetanse. Norge inngikk i 2006 en treårig avtale for fortsatt budsjettstøtte gjennom et Verdensbankstyrt flergiverfond, ARTF (Afghan Reconstruction Trust Fund). Midler fra fondet brukes i henhold til afghanske prioriteringer. Når det gjelder menneskerettigheter støtter Norge den uavhengige afghanske menneskerettsorganisasjonen AIHC, med tre millioner kroner pr. år. Norsk støtte til FNs utviklingsfond for kvinner, UNIFEM, har bidratt til økt kvinnelig deltakelse i beslutningsprosesser på alle nivåer i samfunnet. Norge har også støttet prosjekter for yrkesopplæring og for psykososial hjelp til kvinner som er utsatt for vold.

Utdanning

 I dag går seks millioner barn på skole i Afghanistan. Dette er 1,1 millioner flere enn i 2005. To millioner av skolebarna er jenter, en betydelig økning siden Talibans fall. Støtte til utdanning gjøres i henhold til myndighetenes nasjonale utdanningsplaner. Budsjettstøtten gjennom ARTF har bidratt til å betale lønninger for lærere i hele landet. Norge har også bidratt til bygging av 70 nye skoler og til at ytterligere 246 skoler er klare til bruk. I tillegg har 26 000 lærere, hvorav 10 300 kvinner, fått opplæring. Gjennom norske frivillige organisasjoner har Norge også bidratt til å bygge elleve skoler, hvorav åtte i den nordlige Faryabprovinsen hvor Norge har en betydelig tilstedeværelse. Støtte gjennom UNICEF har ført til at 50 000 flere barn fikk skolegang, 62 000 lærere fikk opplæring og skolemateriell ble delt ut til 2,7 millioner barn.





Landsbygdutvikling



Norge bidrar til det nasjonale landsbygdutviklingsprogrammet National Solidarity Program. Programmet har støttet opprettelsen av omlag 16 500 lokalsamfunnskomiteer som har utviklet omlag 16 000 lokalt baserte utviklingsplaner. Programmet har et særskilt fokus på landbruksutvikling og fattigdomsreduksjon på landsbygda. Tilbakevendte flyktninger møter store utfordringer og Norge har støttet byggingen av 500 husly i Faryab-provinsen. I tillegg er det gjennom frivillige organisasjoner gjennomført prosjekter innen jordbruk, infrastruktur, markeds-tilgang, mikrofinans og husdyrhold.

Økt narkotikaproduksjon er et stort problem i Afghanistan. Norge bidrar på forskjellige måter til at bønder skal kunne finne alternative leveveier. Yrkesopplæring innen jordbruk og husdyrhold er sentralt i dette arbeidet. Norge støtter også prosjekter innen enkel solcellebasert energi i tre provinser.



I Afghanistan bidrar Norge bl.a. til opprettelsen av lokalsamfunnskomiteer og utarbeiding av lokale utviklingsplaner. Arbeidet fokuserer særlig på landbruksutvikling og fattigdomsreduksjon på landsbygda. Foto: Petter Bauck

Fakta

Anslått folketall: 29,9 millioner

Brutto nasjonalinntekt/innb. (2005): Ikke tilgjengelig (MUL)

Økonomisk vekst BNP pr. år 2003-05: Ikke tilgjengelig

Økonomisk struktur, som andel av BNP (2005):

Jordbruk 36%, industri 24%, tjenester 39%

Underernæring blant barn under 5 år (2004): 39%.

Tall over 30% regnes som svært høyt og er en sterk indikator på fattigdom

Indeks for menneskelig velferd (HDI) Nivå 2004:

Ikke tilgjengelig

Barnedødelighet, per 1000 (2004): 165.

Endring 1990-2004: -3

Mødre dødelighet per 1000 fødsler (2000): 19

Hiv-smittede, andel av befolkningen 15-49 år (2005): 0,1%

Barn i barneskolen: Ikke tilgjengelig

Analfabeter blant 15-24 år (2004): 65,7%

Antall jenter i forhold til 100 gutter under utdanning (2005) i barneskole(primær)/ ungdomsskole og videregående skole (sekundær)/høyere (tertiær): 59/33/28

Kvinneandel i parlamentet (2006): 27,3%

Skogareal (endring 1990-2005, negative tall betyr avskoging i prosent): -35%

Vernet areal for biologisk mangfold (2005): 0,3%

Korruptjonsnivå i følge TIs persepsjonsindeks (2006): Ikke tilgjengelig for 2006. 2005: 2,5. Indeksen måler oppfatningen av korrupsjon. Den går fra 10 til 0, hvor 10 er helt rent og 0 er helt korrupt

Spesielt sårbart land, i følge OECD/DAC (2006): Ja

Forsvarsutgifter, som andel av BNP: Ikke tilgjengelig

Bistandsnivå, per innbygger (2005): Ikke tilgjengelig

Bistand som andel av BNI: 37,8%

Samlet norsk bistand: 415,463 millioner kroner (unntatt kap.post 167 "Flyktningetiltak i Norge, godkjent som utviklingshjelp")

Mer informasjon:

Den norske ambassaden i Kabul: www.norway.org.af

Utenriksdepartementets landside for Afghanistan:

www.landsider.no/land/afghanistan

Norad: www.norad.no

| Bilateral bistand (ekskl. kap.post 167 ¹⁾) til Afghanistan fordelt på ulike kanaler, 2006 (NOK 1000) | | |
|--|----------------|----------------|
| Bistandskanal | Total | % av samlet |
| Stat-til-stat med mer ²⁾ | 28 930 | 7,0 % |
| Norsk NGO | 111 460 | 26,8 % |
| Lokal NGO | 3 550 | 0,9 % |
| Internasjonal NGO | 19 763 | 4,8 % |
| Nordisk forskningsinstitusjon/stiftelse | 5 240 | 1,3 % |
| Multi-bilateral ³⁾ | 246 520 | 59,3 % |
| Totalt | 415 463 | 100,0 % |


1) Kap.post 167 "Flyktningetiltak i Norge, godkjent som utviklingshjelp"
 2) Herunder offentlige institusjoner, departement, konsulenter, privat sektor etc.
 3) Øremerket bistand kanalisert gjennom multilaterale organisasjoner

| Bilateral bistand ¹⁾ (ekskl. kap.post 167 ²⁾) til Afghanistan fordelt på resultatområder, 2006 (NOK 1000) | | |
|--|----------------|----------------|
| Resultatområder | Total | % av samlet |
| Helse, utdanning og annet innen sosial sektor | 56 557 | 13,6 % |
| Økonomisk utvikling og handel | 182 707 | 44,0 % |
| Godt styresett | 76 867 | 18,5 % |
| Miljø og energi | 1 700 | 0,4 % |
| Nødhjelp og annet uspesifisert | 97 632 | 23,5 % |
| Totalt | 415 463 | 100,0 % |

1) Inkl. multi-bilateral bistand
 2) Kap.post 167 "Flyktningetiltak i Norge, godkjent som utviklingshjelp"

Bangladesh





 Til tross for en langvarig trend med fattigdomsreduksjon og stabil økonomisk vekst på 5-6 prosent årlig, lever omtrent 40 prosent av befolkningen på under en dollar om dagen og 80 prosent på under to dollar om dagen.

Utviklingssamarbeid

Norges engasjement i Bangladesh har som formål å bidra til å redusere fattigdommen i landet ved å støtte tiltak for bedret styresett og overholdelse av menneskerettigheter, grunnskoleutdanning til alle og støtte til næringsutvikling og energit utvikling.

Styresett og menneskerettigheter


  Styresett- og menneskerettighetssituasjonen er generelt vanskelig i Bangladesh. Svak kapasitet hos myndighetene svekket mulighetene for effektivt samarbeid. Mye av de norske midlene ble derfor kanalisert gjennom FN-systemet og frivillige organisasjoner som arbeider for å fremme menneskerettigheter, godt styresett, kvinners rettigheter og likestilling.

Norge støttet overvåking av forberedelsene til valget som var planlagt i januar 2007.


Valget ble imidlertid utsatt og unntakstilstand erklært. En del av de planlagte aktivitetene er likevel gjennomført som forberedelser til senere valg.

Norge har også støttet Transparency International i Bangladesh, som har etablert lokalkontorer i 32 av landets 64 distrikter. Undersøkelser og avsløringer av korrupsjon har fått bred medieomtale.

Utdanning

 Norge er en av giverne til Bangladesh sitt sektorprogram for grunnt utdanning. Programmet hadde i 2006 god framdrift målt etter tall for trykking og distribusjon av lærebøker, bygging av nye klasserom og latriner samt antall lærere. Statistikk for utdanningssektoren ble også utarbeidet, og det ble ført dialog om administrasjon av den offentlige skolen. Støtten til private organisasjoner som tilbyr grunnskole til fattige barn ble også videreført.

Næringsutvikling og energi

 To norskstøttede prosjekter for landsbygdelektrifisering som ble avsluttet i 2006 bidro til at over 700 000 nye forbrukere på landsbygda ble tilkoblet elektrisitetsnett.

Fakta

Anslått folketall (2005): 141,8 millioner
Brutto nasjonalinntekt/innb. (2005): 470 USD (MUL)
Økonomisk vekst BNP pr. år 2000-05: 5,3%
Økonomisk struktur, som andel av BNP (2005): Jordbruk 20%, industri 27%, tjenester 53%
Underernæring blant barn under 5 år (2004): 48%. Tall over 30% regnes som svært høyt og er en sterk indikator på fattigdom
Indeks for menneskelig velferd (HDI) Nivå 2004: 0,530. Et land mellom 0,500 og 0,800 har middels velferdsnivå. Bangladesh har hatt en øking på 0,111 i perioden 1990-2004, noe om indikerer en svak forbedring
Barnedødelighet per 1000 (2004): 73
 Endring 1990-2004: -76
Mødre dødelighet per 1000 fødsler (2000): 3,8
Hiv-smittede, andel av befolkningen 15-49 år (2005): 0,1%
Barn i barneskolen (2004): 93,8%
Analfabeter blant 15-24 år (2004): Ikke tilgjengelig
Antall jenter i forhold til 100 gutter under utdanning: Barneskole (primær)/ungdomsskole og videregående skole (sekundær)/høyere (tertiær): 103/103/53 (2005)
Kvinneandel i parlamentet (2006): 15%
Vernet areal for biologisk mangfold (2005): 1,3%
Skogareal (endring 1990-2005, negative tall betyr avskoging i prosent): -1%
Korrupsjonsnivå i følge TIs persepsjonsindeks (2006): 2,0. Indeksen måler oppfatningen av korrupsjon. Den går fra 10 til 0, hvor 10 er helt rent og 0 er helt korrupt
Spesielt sårbart land, i følge OECD/DAC (2006): Nei
Forsvarsgifter, som andel av BNP: 1,1%
Bistandsnivå per innbygger (2005): 9 USD
Bistand som andel av BNI (2004): 2,1%
Samlet norsk bistand (2005): 136,686 millioner kroner (unntatt kap.post 167 "Flyktningetiltak i Norge, godkjent som utviklingshjelp")

Mer informasjon:

Den norske ambassaden i Dhaka: www.norway.org.bd
 Utenriksdepartementets landside om Bangladesh: www.landsider.no/land/bangladesh
 Norad: www.norad.no

Bilateral bistand (ekskl. kap.post 167¹⁾) til Bangladesh fordelt på ulike kanaler, 2006 (NOK 1000)

| Bistandskanal | Total | % av samlet |
|-------------------------------------|----------------|----------------|
| Stat-til-stat med mer ²⁾ | 26 527 | 19,4 % |
| Norsk NGO | 18 718 | 13,7 % |
| Lokal NGO | 44 779 | 32,8 % |
| Regional NGO | 500 | 0,4 % |
| Internasjonal NGO | 27 | 0,0 % |
| Multi-bilateral ³⁾ | 46 136 | 33,8 % |
| Totalt | 136 686 | 100,0 % |

- 1) Kap.post 167 "Flyktningetiltak i Norge, godkjent som utviklingshjelp"
- 2) Herunder offentlige institusjoner, departement, konsulenter, privat sektor etc.
- 3) Ørmerket bistand kanalisert gjennom multilaterale organisasjoner

Bilateral bistand¹⁾ (ekskl. kap.post 167²⁾) til Bangladesh fordelt på resultatområder, 2006 (NOK 1000)

| Resultatområder | Total | % av samlet |
|---|----------------|----------------|
| Helse, utdanning og annet innen sosial sektor | 93 917 | 68,7 % |
| Hiv/Aids | 697 | 0,5 % |
| Økonomisk utvikling og handel | 18 035 | 13,2 % |
| Godt styresett | 12 102 | 8,9 % |
| Miljø og energi | 11 412 | 8,3 % |
| Nødhjelp og annet uspesifisert | 523 | 0,4 % |
| Totalt | 136 686 | 100,0 % |

- 1) Inkl. multi-bilateral bistand
- 2) Kap.post 167 "Flyktningetiltak i Norge, godkjent som utviklingshjelp"

India



India står fortsatt overfor store utfordringer når det gjelder å innfri FNs Tusenårsmål. Norges største utviklingspolitiske samarbeid med India er å bidra til realiseringen av Tusenårsmål 4, å redusere barnedødeligheten. India er verdens største demokrati og er i ferd med å bli en av verdens største økonomier. Tjenestesektoren står for rundt 50 prosent av landets brutto nasjonalprodukt (BNP), selv om landbruket fortsatt sysselsetter om lag 60 prosent av befolkningen. Nær 35 prosent av landets 1,1 milliarder store befolkning lever på under en dollar om dagen.

Utviklingssamarbeid

India besluttet i 2003 å utvikle landets tradisjonelle stat-til-stat samarbeid med mindre giverland og vårt samarbeid er etter dette lagt om. Utenriksdepartementets handlingsplan for India (2005) definerer rammene for samarbeidet i årene framover. Det fokuseres særlig på politisk dialog, næringsliv, miljø- og klimaspørsmål, kultur, forskning og utdanning.

Samarbeidet for å bidra til å nå Tusenårsmål 4 om reduksjon av barnedødelighet ble initiert høsten 2006. Norge vil bidra med 500 millioner kroner i perioden

2006-2011. I første rekke vil den norske støtten styrke det indiske statlige helseprogrammet på landsbygda i fem delstater hvor barnedødeligheten er spesielt høy. Videre fokuseres det på vaksinerings av barn samt på å bedre tilgangen til helsetjenestene for mødre og barn. I 2006 gikk mye av tiden til planlegging og etablering av samarbeidsmekanismer for dette programmet.

Faglig samarbeid, miljø og næringsutvikling

Norge støtter samarbeid mellom en rekke norske og indiske institusjoner, knyttet til en rekke fagområder. Blant disse kan nevnes forskningssamarbeid innenfor helse/vaksinasjon, effekten av klimaendringer, biologisk mangfold, ressursforvaltning, luftforurensing og katastrofer forårsaket av geologiske forhold. Et samarbeidsprosjekt fokuserer også på opplæring av kvinnelige folkevalgte i indiske kommunestyre. Det er et betydelig næringslivssamarbeid mellom Norge og India med sikte på å utvikle små og mellomstore bedrifter, blant annet ved investeringer gjennom Norfund. I 2006 ble det undertegnet en bilateral avtale for å styrke samarbeidet på vitenskaps- og teknologiområdet.

Fakta

Anslått folketall (2006): 1 130 millioner
Brutto nasjonalinntekt/innb. (2005): 730 USD
Økonomisk vekst (BNP) pr. år 2000-05: 6,9%
Økonomisk struktur, som andel av BNP (2005): Jordbruk 23%, industri 26%, tjenester 50%
Underernæring blant barn under 5 år (2004): Ikke tilgjengelig
Indeks for menneskelig velferd (HDI) Nivå 2004: 0,611. Et land mellom 0,500 og 0,800 regnes for å ha et middels velferdsnivå.
Endring: +0,096 fra 1990 til 2004
Barnedødelighet per 1000 (2005): 74
Endring 2000-2005: -20
Mødre dødelighet per 1000 fødsler (2000): 5,4
Hiv-smittede, andel av befolkningen 15-49 år (2005): 1%
Barn i barneskolen (2005): 94,6%
Analfabeter blant 15-24 år (2006): 24%
Antall jenter i forhold til 100 gutter under utdanning (2005): i barneskole (primær)/ungdomsskole og videregående skole (sekundær)/høyere (tertiær): 93/81/70
Kvinneandel i parlamentet (2006): 8%
Skogareal (endring 1990-2005, negative tall betyr avskoging i prosent): 22,8%
Vernet areal for biologisk mangfold (2005): 5,4%
Korrupsjonsnivå i følge TIs persepsjonsindeks (2006): 3,3. Indeksen måler oppfatningen av korrupsjon. Den går fra 10 til 0, hvor 10 er helt rent og 0 er helt korrupt
Spesielt sårbart land, i følge OECD/DAC (2006): Nei
Forsvarsutgifter, som andel av BNP (2005): 2,9%
Bistandsnivå per innbygger (2005): 2 USD
Bistand som andel av BNI: 0,2%
Samlet norsk bistand: 116,843 millioner kroner (unntatt kap.post 167 "Flyktnings tiltak i Norge, godkjent som utviklingshjelp")

Mer informasjon:

Den norske ambassaden i New Delhi:
www.norwayemb.org.in
Utenriksdepartementets landsider for India:
www.landsider.no/land/india
Norad: www.norad.no

Bilateral bistand (ekskl. kap.post 167²⁾) til India fordelt på ulike kanaler, 2006 (NOK 1000)

| Bistandskanal på norsk | Total | % av total |
|---|----------------|----------------|
| Stat-til-stat med mer ¹⁾ | 63 498 | 54,3 % |
| Norsk NGO | 14 030 | 12,0 % |
| Lokal NGO | 1 904 | 1,6 % |
| Internasjonal NGO | 200 | 0,2 % |
| Nordisk forskningsinstitusjon/stiftelse | 9 244 | 7,9 % |
| Multi-bilateral ³⁾ | 27 967 | 23,9 % |
| Totalt | 116 843 | 100,0 % |

- 1) Kap.post 167 "Flyktnings tiltak i Norge, godkjent som utviklingshjelp"
- 2) Herunder offentlige institusjoner, departement, konsulenter, privat sektor etc.
- 3) Øremerket bistand kanalisert gjennom multilaterale organisasjoner

Bilateral bistand²⁾ (ekskl. kap.post 167²⁾) til India fordelt på resultatområder, 2006 (NOK 1000)

| Resultatområder | Total | % av samlet |
|---|----------------|----------------|
| Helse, utdanning og annet innen sosial sektor | 44 850 | 38,4 % |
| Hiv/Aids | 1 831 | 1,6 % |
| Økonomisk utvikling og handel | 50 210 | 43,0 % |
| Godt styresett | 8 602 | 7,4 % |
| Miljø og energi | 9 793 | 8,4 % |
| Nødhjelp og annet uspesifisert | 1 557 | 1,3 % |
| Totalt | 116 843 | 100,0 % |

- 1) Inkl. multi-bilateral bistand
- 2) Kap.post 167 "Flyktnings tiltak i Norge, godkjent som utviklingshjelp"

Nepal





 Nepal er blant verdens fattigste land med et lavt inntektsnivå, men er plassert blant landene med middels velferdsnivå på UNDPs indeks for menneskelig velferd (HDI). Selv om det har vært en betydelig nedgang i andelen fattige de siste årene, vil Nepal ikke klare å innfri tusenårs målet om å halvere andelen i ekstremt fattige innen 2015. I november 2006 inngikk de stridende partene i landet en fredsavtale etter et tiår med væpnet konflikt. Nå er landet inne i en utfordrende freds- og demokratiseringsprosess, med valg til grunnlovsgivende forsamling planlagt til november 2007.

Utviklingssamarbeidet generelt

Norge er en mellomstor giver i Nepal. Prioriterte mål for samarbeidet er å bekjempe fattigdom, styrke demokratiet og støtte opp om fredsprosessen og å sikre en bærekraftig forvaltning av naturressurser.


Styresett og menneskerettigheter

  Styresett- og menneskerettighetssituasjonen er noe bedret etter at fredsprosessen kom i gang i Nepal. Men landet sliter med svak institusjonell kapasitet, utbredt påtale- og straffeunntakelse og diskriminering og ekskludering av folkegrupper satt i



system. Norge støttet i 2006 arbeidet for å styrke menneskerettighetene gjennom samarbeid med frivillige organisasjoner og FNs høykommissær for menneskerettigheter.

Norge støttet også to FN-prosjekter for desentralisering. Gjennom disse blir kvinner, lavkastegrupper og urfolk mobilisert til lokal politisk deltakelse. Dette vil over tid bedre folks mulighet til å innvirke på sin egen framtid og utlikne de enorme forskjellene mellom ulike sosiale grupper (kaster), etniske grupper og mellom kjønnene.

Utdanning

 Halve befolkningen kan ikke lese og skrive. I enkelte distrikter er 80 prosent av kvinnene analfabeter. Norge har i flere år støttet sektorprogrammet for utdanning for alle. Dette har medvirket til at 87 prosent av barna nå blir innskrevet i første klasse og at andelen kvinnelige lærere har økt.

Næringsutvikling og energi

  Norge støtter programmer for å gi flere folk på landsbygda tilgang til elektrisk strøm. Norske interesser er aktivt engasjert i mulighetene for økte investeringer i vannkraftsektoren og for utviklingen av et system for krafthandel.

Fakta

Anslått folketall (2005): 27,1 millioner
Brutto nasjonalinntekt/innb. (2005): 270 USD (MUL)
Økonomisk vekst (BNP) pr. år 2000-05: 2,6%
Økonomisk struktur, som andel av BNP (2005): Jordbruk 38%, industri 21%, tjenester 41%
Underernæring blant barn under 5 år (2001): 48%. Underernæring over 30 % er indikator på utbredt fattigdom
Indeks for menneskelig velferd (HDI) Nivå 2004: 0,527. Et land mellom 0,500 og 0,800 regnes å ha et middels velferdsnivå. Nepal har hatt en endring på + 0,104 i perioden 1990-2004, noe som indikerer en positiv utvikling
Barnedødelighet per 1000 (2005): 74
Endring 2000-2005: -21
Mødre dødelighet per 1000 fødsler (2000): 7,4
Hiv-smittede, andel av befolkningen 15-49 år (2005): 0,5%
Barn i barneskolen (2004): 80,1%
Analfabeter blant 15-24 år (2004): 29,9
Antall jenter i forhold til 100 gutter under utdanning (2004): i barneskole (primær)/ungdomsskole og videregående skole (sekundær)/høyere (tertiær): 98/89/40 (2004)
Kvinneandel i i overgangsparlamentet (2006): 57 av 330 representanter
Skogareal (endring 1990-2005, negative tall betyr avskoging i prosent): -25%
Vernet areal for biologisk mangfold (2005): 16,3%
Korrupsjonsnivå i følge TIs persepsjonsindeks (2006): 2,5. Indeksen måler oppfatningen av korrupsjon. Den går fra 10 til 0, hvor 10 er helt rent og 0 er helt korrupt
Spesielt sårbart land, i følge OECD/DAC (2006): Nei
Forsvarsutgifter, som andel av BNP (2005): 2,0%
Bistandsnivå, per innbygger (2005): 16 USD
Bistand som andel av BNI (2004): 5,8%
Samlet norsk bistand: 158,534 millioner kroner (unntatt kap.post 167 "Flyktningetiltak i Norge, godkjent som utviklingshjelp")

Mer informasjon:

Den norske ambassaden i Kathmandu: www.norway.org.np
Utenriksdepartementets landside for Nepal: www.landsider.no/land/nepal
Norad: www.norad.no

Bilateral bistand (ekskl. kap.post 167²⁾) til Nepal fordelt på ulike kanaler, 2006 (NOK 1000)

| Bistandskanal | Total | % av samlet |
|---|----------------|----------------|
| Stat-til-stat med mer ¹⁾ | 66 097 | 41,7 % |
| Norsk NGO | 39 995 | 25,2 % |
| Lokal NGO | 2 708 | 1,7 % |
| Internasjonal NGO | 6 886 | 4,3 % |
| Nordisk forskningsinstitusjon/stiftelse | 1 447 | 0,9 % |
| Multi-bilateral ³⁾ | 41 401 | 26,1 % |
| Totalt | 158 534 | 100,0 % |

- 1) Kap. post 167 "Flyktningetiltak i Norge, godkjent som utviklingshjelp"
- 2) Herunder offentlige institusjoner, departement, konsulenter, privat sektor etc.
- 3) Øremerket bistand kanalisert gjennom multilaterale organisasjoner

Bilateral bistand¹⁾ (ekskl. kap.post 167²⁾) til Nepal fordelt på resultatområder, 2006 (NOK 1000)

| Resultatområder | Total | % av samlet |
|---|----------------|----------------|
| Helse, utdanning og annet innen sosial sektor | 85 086 | 53,7 % |
| Hiv/Aids | 922 | 0,6 % |
| Økonomisk utvikling og handel | 13 677 | 8,6 % |
| Godt styresett | 35 604 | 22,5 % |
| Miljø og energi | 17 492 | 11,0 % |
| Nødhjelp og annet uspesifisert | 5 754 | 3,6 % |
| Totalt | 158 534 | 100,0 % |

- 1) Inkl. multi-bilateral bistand
- 2) Kap.post 167 "Flyktningetiltak i Norge, godkjent som utviklingshjelp"

Pakistan



Norge har hatt utviklingssamarbeid med Pakistan siden 1969. Hovedområdene for samarbeidet er grunnutdanning, styresett og menneskerettigheter. Samarbeidet er rettighetsorientert, og det er spesielt sterkt fokus på kvinner og likestilling. Kultursamarbeid brukes som et virkemiddel for å bidra til sosial og økonomisk utvikling.

Utdanning



Det er et spesielt fokus på jenters skolegang. Innskriving av barn i skolepliktig alder har økt fra 33 til 48 prosent mellom 1998 og 2005 og andelen lese- og skrivekyndige i befolkningen økte fra 45 prosent i 2001 til 53 prosent i 2005. Også i stammeområdene på grensen til Afghanistan støttes nå skolegang for både jenter og gutter i 350 skoler som drives av lokalsamfunnet. Gjennom disse har over 30 000 barn fått skoletilbud i områder der det tidligere ikke har vært slikt tilbud. 40 prosent av elevene er jenter.

Styresett og menneskerettigheter



Respekten for menneskerettighetene står generelt svakt i Pakistan. Kvinner og barn er spesielt utsatt for overgrep, men bevisstheten

rundt kvinners rettigheter er økende. Norge støtter myndighetenes desentraliseringsprosess gjennom et fond for å stimulere til folkelig deltakelse i utvikling av lokalsamfunn, der befolkningen organiserer seg i grupper. Det er nå over 30 000 slike grupper i Pakistan. I 2006 fikk 3659 personer opplæring gjennom fondet og dette førte til at 1708 nye lokale prosjekter ble utviklet og framsendt for godkjenning. I alt nyter 5,25 millioner mennesker godt av midler fra fondet. Det er etablert særskilte tiltak for å fremme kvinners deltakelse. I Khaipur-distriktet ble det for eksempel gitt støtte til 30 prosjekter drevet fram av kvinner. Det er videreført støtte til presseklubber i 23 distrikter og advokatforeninger i 24 distrikter som ledd i arbeidet med styrking av lokalt styresett.

Norge støtter også et program som blant annet skal bidra til at det tas mer hensyn til kvinners behov i budsjettarbeid. To pilotprosjekter i Punjab som har gitt opplæring til departementsansatte viser at budsjettprosessen i deres distrikt har blitt endret ved økt fokus på kjønn i planarbeidet. Kurs i kjønnssensitiv budsjettering vil også bli gjennomført i de øvrige provinsene.

Fakta

Anslått folketall (2005): 155,8 millioner
Brutto nasjonalinntekt/innb. (2005): 690 USD
Økonomisk vekst (BNP) pr. år 2000-05: 4,8%
Økonomisk struktur, som andel av BNP (2005): Jordbruk 22%, industri 25%, tjenester 53%
Underernæring blant barn under 5 år (2002): 38%
Indeks for menneskelig velferd (HDI) Nivå 2004: 0,539. Et land mellom 0,500 og 0,800 regnes å ha et middels velferdsnivå. Pakistan har hatt en endring på + 0,077 i perioden 1990-2004
Barnedødelighet per 1000 (2005): 99
Endring 2000-2005: -9
Mødredødelighet per 1000 fødsler (2000): 0,9
Hiv-smittede, andel av befolkningen 15-49 år (2005): 0,1%
Barn i barneskolen (2005): 68,1%
Analfabeter blant 15-24 år (2004): 34,5%
Antall jenter i forhold til 100 gutter under utdanning (2005): i barneskole(primær)/ungdomsskole og videregående skole (sekundær)/høyere (tertiær): 76/74/88
Kvinneandel i parlamentet (2006): 21%
Skogareal (endring 1990-2005, negative tall betyr avskoging i prosent): -24%
Vernet areal for biologisk mangfold (2005): 9,1%
Korrupsjonsnivå i følge TIs persepsjonsindeks (2006): 2,2. Indeksen måler oppfatningen av korrupsjon. Den går fra 10 til 0, hvor 10 er helt rent og 0 er helt korrupt
Spesielt sårbart land, i følge OECD/DAC (2006): Nei
Forsvarsutgifter, som andel av BNP (2005): 3,4%
Bistandsnivå per innbygger (2005): 11 USD
Bistand som andel av BNI: 1,5%
Samlet norsk bistand: 117,872 millioner kroner (unntatt kap.post 167 "Flyktningetiltak i Norge, godkjent som utviklingshjelp")

Mer informasjon:

Den norske ambassaden i Islamabad: www.norway.org.pk
Utenriksdepartementets landside for Pakistan: www.landsider.no/land/pakistan
Norad: www.norad.no

Bilateral bistand (ekskl. kap.post 167¹⁾) til Pakistan fordelt på ulike kanaler, 2006 (NOK 1000)

| Bistandskanal | Total | % av samlet |
|---|----------------|----------------|
| Stat-til-stat med mer ²⁾ | 58 226 | 49,4 % |
| Norsk NGO | 17 239 | 14,6 % |
| Lokal NGO | 10 867 | 9,2 % |
| Internasjonal NGO | 4 534 | 3,8 % |
| Nordisk forskningsinstitusjon/stiftelse | 167 | 0,1 % |
| Multi-bilateral ³⁾ | 26 838 | 22,8 % |
| Totalt | 117 872 | 100,0 % |

1) Kap.post 167 "Flyktningetiltak i Norge, godkjent som utviklingshjelp"

2) Herunder offentlige institusjoner, departement, konsulenter, privat sektor etc

3) Øremerket bistand kanalisert gjennom multilaterale organisasjoner

Bilateral bistand¹⁾ (ekskl. kap.post 167²⁾) til Pakistan fordelt på resultatområder, 2006 (NOK 1000)

| Resultatområder | Total | % av samlet |
|---|----------------|----------------|
| Helse, utdanning og annet innen sosial sektor | 40 388 | 34,3 % |
| Økonomisk utvikling og handel | 39 209 | 33,3 % |
| Godt styresett | 16 696 | 14,2 % |
| Miljø og energi | 6 | 0,0 % |
| Nødhjelp og annet uspesifisert | 21 573 | 18,3 % |
| Totalt | 117 872 | 100,0 % |

1) Inkl. multi-bilateral bistand

2) Kap.post 167 "Flyktningetiltak i Norge, godkjent som utviklingshjelp"

Sri Lanka



Sri Lanka er fremdeles preget av borgerkrigsliknende tilstand som sterkt hemmer utviklingen av landet. Sikkerhetssituasjonen ble betydelig forverret i 2006. Utviklingssamarbeidet med Sri Lanka skal bidra til å fremme varig og stabil fred og skal støtte opp om Norges rolle som tilrettelegger i fredsprosessen. Det langsiktige utviklingssamarbeidet fokuserer på fredsbygging og økonomisk utvikling.

Fredsbygging



I tillegg til engasjementet i fredsprosessen har Norge blant annet lagt stor vekt på å støtte arbeidet med mobilisering av lokale folkegruppers innsats for fred, forsoning og fredelig sameksistens. Dette arbeidet ble støttet gjennom lokale frivillige organisasjoner. 262 lærere og 115 prester fra alle religiøse grupper har fått opplæring i fredsmeikling og tatt eksamen i dette temaet. Det ble gitt støtte til journalistutdanning på Sri Lankas presseinstitutt og til et organ som tilsvarer Pressens faglige utvalg. Det nasjonale integreringsprogrammet ble avsluttet i 2006.

Økonomisk utvikling

Et kredittprogram rettet mot små og mellomstore bedrifter i øst bidro til at 669 kredittmottakere ble sikret arbeidsplasser. Kapasitetsoppbygging av Hambantota handelskammer førte til økt inntjening. Norge bidro videre til yrkesopplæring av 2603 unge mennesker uten jobb, hvorav en tredjedel var kvinner. Ca. 1200 kvinner ble gitt små lån til å starte eget inntekts-givende arbeid.

I øst ble det ferdigstilt 54 km vei som benyttes av 150 000 beboere og 60 000 mål drivverdig landbruksareal ble opparbeidet. I tre ulike områder ble 50 elektrifiseringsprosjekter med 10 000 tilknytninger ferdigstilt. Dette representerer kun 62 prosent av planlagte aktiviteter for 2006 og mangelen på framdrift skyldes i hovedsak konflikten. I Jaffna-området ble 12 innsjøer og 118 km med irrigasjons-systemer rehabilitert.

Oppfølging etter tsunamien

Til tross for de vanskelige arbeidsforholdene, ble det gjennom den norske tsunami-støtten i 2006 bygget 22 skoler i regi av Flyktningehjelpen og 260 hus i regi av FORUT. 146 mindre fiskebåter og 1050 fiskegarn ble distribuert og et stort

antall båter og båtmotorer ble reparert. Et stort antall lokalsamfunn er hjulpet på fote igjen også gjennom andre tiltak for å dekke grunnleggende behov.

Fakta

Anslått folketall (2005): 19,6 millioner
Brutto nasjonalinntekt/innb. (2005): 1160 USD
Økonomisk vekst (BNP) pr. år 2000-05: 4,2%
Økonomisk struktur, som andel av BNP (2005): Jordbruk 17%, industri 26%, tjenester 57%
Underernæring blant barn under 5 år (2001): 30%
Indeks for menneskelig velferd (HDI) Nivå 2004: 0,755 Et land mellom 0,500 og 0,800 regnes å ha et middels velferdsnivå. Sri Lanka har hatt en endring på + 0,051 i perioden 1990-2004
Barnedødelighet per 1000 (2005): 14
Endring 2000-2005: -5
Mødre dødelighet per 1000 fødsler (2000): 0,9
Hivsmittede, andel av befolkningen 15-49 år (2005): 0,1%
Barn i barneskolen (2004): 97,1%
Analfabeter blant 15-24 år (2004): 4,4%
Antall jenter i forhold til 100 gutter under utdanning (2004): i barneskole(primær)/ungdomsskole og videregående skole (sekundær)/høyere (tertiær): Ikke tilgjengelig/100/Ikke tilgjengelig
Kvinneandel i parlamentet (2006): 5%
Skogareal (endring 1990-2005, negative tall betyr avskoging i prosent): -1,8%
Vernet areal for biologisk mangfold (2005): 17,2%
Korrupsjonsnivå i følge TIs persepsjonsindeks (2006): 3,1. Indeksen måler oppfatningen av korrupsjon. Den går fra 10 til 0, hvor 10 er helt rent og 0 er helt korrupt
Spesielt sårbart land, i følge OECD/DAC (2006): Nei
Forsvarsutgifter, som andel av BNP (2005): 2,7%
Bistandsnivå per innbygger (2005): 61 USD
Bistand som andel av BNI: 5,1%
Samlet norsk bistand: 232,372 millioner kroner (unntatt kap.post 167 "Flyktningetiltak i Norge, godkjent som utviklingshjelp")

Mer informasjon:

Den norske ambassaden i Colombo: www.norway.lk
Utenriksdepartementets landside for Sri Lanka: www.landsider.no/land/srilanka
Norad: www.norad.no

| Bilateral bistand (ekskl. kap.post 167 ²⁾) til Sri Lanka fordelt på ulike kanaler, 2006 (NOK 1000) | | |
|--|----------------|----------------|
| Bistandskanal | Total | % av samlet |
| Stat-til-stat med mer ¹⁾ | 68 812 | 29,6 % |
| Norsk NGO | 107 520 | 46,3 % |
| Lokal NGO | 25 454 | 11,0 % |
| Internasjonal NGO | 7 210 | 3,1 % |
| Nordisk forskningsinstitusjon/stiftelse | 2 375 | 1,0 % |
| Multi-bilateral ³⁾ | 21 000 | 9,0 % |
| Totalt | 232 372 | 100,0 % |


1) Kap.post 167 "Flyktningetiltak i Norge, godkjent som utviklingshjelp"
2) Herunder offentlige institusjoner, departement, konsulenter, privat sektor etc.
3) Øremerket bistand kanalisert gjennom multilaterale organisasjoner

| Bilateral bistand ¹⁾ (ekskl. kap.post 167 ²⁾) til Sri Lanka fordelt på resultatområder, 2006 (NOK 1000) | | |
|--|----------------|----------------|
| Resultatområder | Total | % av samlet |
| Helse, utdanning og annet innen sosial sektor | 22 710 | 9,8 % |
| Økonomisk utvikling og handel | 54 061 | 23,3 % |
| Godt styresett | 104 534 | 45,0 % |
| Miljø og energi | 12 992 | 5,6 % |
| Nødhjelp og annet uspesifisert | 38 075 | 16,4 % |
| Totalt | 232 372 | 100,0 % |

1) Inkl. multi-bilateral bistand
2) Kap.post 167 "Flyktningetiltak i Norge, godkjent som utviklingshjelp"

Vietnam




 Norges utviklingssamarbeid med Vietnam har fattigdomsreduksjon og reformarbeid som mål. Støtten gikk i 2006 til godt styresett, miljø, kvinner og likestilling, næringsutvikling innen fiskeri og energi samt utdanning.

Styresett


 Gjennom FNs utviklingsprogram UNDP ble det gitt støtte til offentlig forvaltning, lovreformstrategi og kapasitetsutvikling i justissektoren. Norge bidro i 2006 til et flergiverfond for støtte til offentlig finansreform i regi av Verdensbanken. Det er gitt støtte til FNs arbeidsorganisasjon ILOs arbeid med konfliktløsningmekanismer i arbeidslivet og sammen med andre givere ble arbeidet mot korrupsjon støttet. Norge har deltatt aktivt i prosessen rundt Vietnam som pilotland for "ett FN på landnivå".

Grunnutdanning


 Norge ga i 2006 budsjettstøtte til et nasjonalt utdanningsprogram som blant annet omfatter grunnutdanning, læreropplæring, yrkesopplæring og utdanning for etniske minoriteter. I tillegg er det samfinansiert et prosjekt om grunnutdanning for vanskeligstilte barn. Etter noe svak framdrift har arbeidet senere hatt bedre måloppnåelse.

I Dien Bien provinsen er det bygget fire internatskoler, fire lokalskoler og gitt læreropplæring i et område for etniske minoriteter. I Quang Nam provinsen er det bygget 12 skoler. Norge samarbeidet i 2006 med UNICEF i et prosjekt for tospråklig utdanning for barn fra etniske minoriteter.


Næringsutvikling

 Norge har støttet tiltak innen helse-, miljø- og sikkerhet i statsoljeselskapet Petrovietnam. En nasjonal studie av miljømessige og sosiale konsekvenser av vannkraftutbygging ble fullført i 2006, med støtte fra Sverige og Norge. Det ble inngått ny avtale med Miljødepartementet om lisenser for bruk av vannressurser til kraftproduksjon. Samarbeid om forskning innen akvakultur resulterte i en forbedret sort av fiskearten tilapia. Samarbeid med norske universiteter har styrket opplegg for utdanning innen akvakultur på masternivå. Fiskerilovprosjektet har vist positive resultater.

Miljø

 Norge støttet et regionalt program for redusert bruk av sprøytamidler i grønnsaksproduksjon i deler av Sørøst-Asia. Programmet har vist gode resultater.

Kvinner og likestilling

 Norge har støttet en kampanje for å øke andelen kvinner til nasjonal forsamlingen.

Fakta

Anslått folketall (2005): 83,1 millioner
Brutto nasjonalinntekt/innb. (2005): 620 USD
Økonomisk vekst (BNP) pr. år 2000-05: 7,5%
Økonomisk struktur, som andel av BNP (2005): Jordbruk 21%, industri 41%, tjenester 38%
Underernæring blant barn under 5 år (2001): 23%
Indeks for menneskelig velferd (HDI) Nivå 2004: 0,709. Et land mellom 0,500 og 0,800 regnes å ha et middels velferdsnivå. Vietnam har hatt en endring på + 0,092 perioden 1990-2004
Barnedødelighet per 1000 (2005): 19
Endring 2000-2005: -11
Mødre dødelighet per 1000 fødsler (2000): 1,3
Hiv-smittede, andel av befolkningen 15-49 år (2005): 0,5%
Barn i barneskolen (2005): 87,8%
Analfabeter blant 15-24 år (2004): 6,1%
Antall jenter i forhold til 100 gutter under utdanning (2005): i barneskole (primær)/ungdomsskole og videregående skole (sekundær)/høyere (tertiær): 94/97/77
Kvinneandel i parlamentet (2006): 27%
Skogareal (endring 1990-2005, negative tall betyr avskoging i prosent): 38%
Vernet areal for biologisk mangfold (2005): 3,6%
Korrupsjonsnivå i følge TIs persepsjonsindeks (2006): 2,6. Indeksen måler oppfatningen av korrupsjon. Den går fra 10 til 0, hvor 10 er helt rent og 0 er helt korrupt
Spesielt sårbart land, i følge OECD/DAC (2006): Nei
Forsvarsutgifter, som andel av BNP (2005): Ikke tilgjengelig
Bistandsnivå per innbygger (2005): 23 USD
Bistand som andel av BNI: 3,7%
Samlet norsk bistand: 97,162 millioner kroner (unntatt kap.post 167 "Flyktningetiltak i Norge, godkjent som utviklingshjelp")

Mer informasjon:

Den norske ambassaden i Hanoi: www.norway.org.vn
Utenriksdepartementets landside for Vietnam: www.landsider.no/land/vietnam
Norad: www.norad.no

Bilateral bistand (ekskl. kap.post 167¹⁾) til Vietnam fordelt på ulike kanaler, 2006 (NOK 1000)

| Bistandskanal | Total | % av samlet |
|---|---------------|----------------|
| Stat-til-stat med mer ²⁾ | 59 509 | 61,2 % |
| Norsk NGO | 14 780 | 15,2 % |
| Lokal NGO | 1 687 | 1,7 % |
| Nordisk forskningsinstitusjon/stiftelse | 2 095 | 2,2 % |
| Multi-bilateral ³⁾ | 19 091 | 19,6 % |
| Totalt | 97 162 | 100,0 % |

- 1) Kap.post 167 "Flyktningetiltak i Norge, godkjent som utviklingshjelp"
- 2) Herunder offentlige institusjoner, departement, konsulenter, privat sektor etc.
- 3) Øremerket bistand kanalisert gjennom multilaterale organisasjoner

Bilateral bistand¹⁾ (ekskl. kap.post 167²⁾) til Vietnam fordelt på resultatområder, 2006 (NOK 1000)

| Resultatområder | Total | % av samlet |
|---|---------------|----------------|
| Helse, utdanning og annet innen sosial sektor | 55 033 | 56,6 % |
| Hiv/Aids | 2 267 | 2,3 % |
| Økonomisk utvikling og handel | 27 523 | 28,3 % |
| Godt styresett | 7 438 | 7,7 % |
| Miljø og energi | 4 195 | 4,3 % |
| Nødhjelp og annet uspesifisert | 705 | 0,7 % |
| Totalt | 97 162 | 100,0 % |

- 1) Inkl. multi-bilateral bistand
- 2) Kap.post 167 "Flyktningetiltak i Norge, godkjent som utviklingshjelp"

Øst-Timor



Formålet med samarbeidet er langsiktig statsbygging ved å bistå myndighetene i deres arbeid for godt styresett, fattigdomsbekjempelse og økonomisk vekst. Norges innsats er konsentrert om godt styresett, olje og energi samt kvinner og likestilling, med kompetansebygging som sentral komponent. Bistanden til Øst-Timor i 2006 ble i stor grad preget av den politiske og sikkerhetsmessige krisen som brøt ut forsommeren 2006.

Budsjettstøtte



Norge støtter flergiverfondet Consolidated Support Program (CSP). Ett av målene med budsjettstøtten er å bedre finansforvaltningssystemet. Selv om krisen resulterte i at flere ministerier var stengt i lange perioder og forbruket av midler var svært lavt, ble det oppnådd enkelte resultater innen helse og utdanning i 2006.

Styresett og menneskerettigheter



Norge støtter tiltak rettet mot styrking av justissektoren og parlamentet. Justissektoren kom under ytterligere press med økt arbeidsbyrde etter krisen i 2006. Parlamentet opphørte å fungere under krisen og er generelt blitt svekket. Norge støtter også et prosjekt i samarbeid med UNICEF om rettsvern for barn og fødselsregistrering.

Fred og forsoning



Norge ble anmodet av myndighetene om å spille en rolle i forsoningsprosessen etter krisen i 2006. Biskop emeritus Gunnar Stålsett påtok seg oppgaven på oppdrag fra norske myndigheter.

Energi og naturressursforvaltning



Siden 2003 har det vært et langvarig institusjonssamarbeid mellom Norges vassdrags- og energidirektorat (NVE) og Øst-Timor innen kraftsektoren. Norge er en sentral giver på vannkraft og strømforsyning. Miljøkonsekvensanalyser er utarbeidet forut for bygging av kraftverk.

Innen oljesektoren er Norge en meget sentral støttespiller og finansierte i 2006 bl.a. ni rådgivere. Det ble også gitt bistand til verifiseringsprosessen av Extractive Industries Transparency Initiative (EITI). Arbeidet med utlysning på sokkelen gikk som planlagt.

Humanitær bistand

Krisen i 2006 førte til store ødeleggelse på det norskfinansierte elektrisitetssystemet i hovedstaden Dili. Norske bistandsmidler ble brukt til reparasjon av nett og strømmålere. Det ble gitt støtte til midlertidige boliger for internflyktninger gjennom Flyktningehjelpen samt støtte til FN's Flash Appeal.

Fakta

Anslått folketall (2005): 1,0 millioner
Brutto nasjonalinntekt/innb. (2005): 600 USD (MUL)
Økonomisk vekst (BNP) pr. år 2000-05: 2,5%
Økonomisk struktur, som andel av BNP (2005): Jordbruk, industri, tjenester: Ikke tilgjengelig
Underernæring blant barn under 5 år (2003): 46%
Dette er en sterk indikator på fattigdom og matmangel (sult). Alle tall over 30% regnes som svært høye
Indeks for menneskelig velferd (HDI) Nivå 2004: 0,512. Et land mellom 0,500 og 0,800 regnes for å ha et middels velferdsnivå.
Endring: Ikke tilgjengelig
Barnedødelighet per 1000 (2005): 61
Endring 2000-2005: 41
Mødre dødelighet per 1000 fødsler (2000): 6,6
Hiv-smittede, andel av befolkningen 15-49 år (2005): Ikke tilgjengelig
Barn i barneskolen (2005): 97,8%
Analfabeter blant 15-24 år (2004): Ikke tilgjengelig
Antall jenter i forhold til 100 gutter under utdanning (2005): i barneskole (primær)/ungdomsskole og videregående skole (sekundær)/høyere (tertiær): 92/100/Ikke tilgjengelig
Kvinneandel i parlamentet (2006): 25%
Skogareal (endring 1990-2005, negative tall betyr avskoging i prosent): Ikke tilgjengelig
Vernet areal for biologisk mangfold (2005): 1,2%
Korrupsjonsnivå i følge TIs persepsjonsindeks (2006): Ikke tilgjengelig. Indeksen måler oppfatningen av korrupsjon. Den går fra 10 til 0, hvor 10 er helt rent og 0 er helt korrupt
Spesielt sårbart land, i følge OECD/DAC (2006): Nei
Forsvarsutgifter, som andel av BNP (2005): Ikke tilgjengelig
Bistandsnivå per innbygger (2005): 189 USD
Bistand som andel av BNI: 33,5%
Samlet norsk bistand: 93,121 millioner kroner (unntatt kap.post 167 "Flyktningetiltak i Norge, godkjent som utviklingshjelp")

Mer informasjon:

Den norske ambassaden i Jakarta, se Øst-Timor: www.norway.or.id
Utenriksdepartementets landsider for Indonesia: www.landsider.no/land/indonesia
Norad: www.norad.no

Bilateral bistand (ekskl. kap.post 167¹⁾) til Øst-Timor fordelt på ulike kanaler, 2006 (NOK 1000)

| Bistandskanal | Total | % av samlet |
|-------------------------------------|---------------|----------------|
| Stat-til-stat med mer ²⁾ | 45 218 | 48,6 % |
| Norsk NGO | 18 254 | 19,6 % |
| Multi-bilateral ³⁾ | 29 649 | 31,8 % |
| Totalt | 93 121 | 100,0 % |

- 1) Kap.post 167 "Flyktningetiltak i Norge, godkjent som utviklingshjelp"
- 2) Herunder offentlige institusjoner, departement, konsulenter, privat sektor etc.
- 3) Øremerket bistand kanalisert gjennom multilaterale organisasjoner

Bilateral bistand¹⁾ (ekskl. kap.post 167²⁾) til Øst-Timor fordelt på resultatområder, 2006 (NOK 1000)

| Resultatområder | Total | % av samlet |
|---|---------------|----------------|
| Helse, utdanning og annet innen sosial sektor | 13 092 | 14,1 % |
| Økonomisk utvikling og handel | 14 998 | 16,1 % |
| Godt styresett | 14 482 | 15,6 % |
| Miljø og energi | 38 582 | 41,4 % |
| Nødhjelp og annet uspesifisert | 11 967 | 12,9 % |
| Totalt | 93 121 | 100,0 % |

- 1) Inkl. multi-bilateral bistand
- 2) Kap.post 167 "Flyktningetiltak i Norge, godkjent som utviklingshjelp"

Latin-Amerika




Guatemala ●

Nicaragua ●




Guatemala



 Det norske engasjementet i fredsprosessen i Guatemala var grunnen til at det i 1997 ble opprettet en norsk ambassade i landet. Et program for å bistå landet i implementering av fredsavtaleverket fra 1996 ble etablert med mål om å fremme godt styresett og menneskerettigheter.


Godt styresett

 Norge har siden fredsavtaleinngåelsen søkt å bidra til en styrking av rettsstaten. Dette omfatter støtte til politi og påtalemyndighet og institutt for fri rettshjelp. Til tross for gjennomføring av viktige reformer er både politi, påtalemyndighet og domstolene fortsatt svake, ineffektive og korrupte institusjoner. Norge har også bidratt til institusjonalisering og demokratisering av politiske partier samt til gjennomføring av demokratiske valg.

Norsk støtte ble gitt til det nasjonale jordregistret fordi det er manglende rettsvern for eiendomsrettigheter og et formidabelt antall jordkonflikter. Norge bidrar til fred og forsoning gjennom støtte til prosjekter for konfliktløsning. Den norske støtten til det sivile samfunn har hatt vekt på offentlig innsyn i forvaltningen, tilgang

til rettsapparatet samt fred og forsoning. Dette har bidratt til framvekst av et mangfold av taleföre menneskerettighets- og sosiale organisasjoner. Støtten til det sivile samfunn har medvirket til at korrupsjon i dag er et sentralt tema på den nasjonale dagsorden. Selv om regjeringen har vist vilje til korrupsjonsbekjempelse og enkelte viktige reformer er gjennomført, er utfordringene her fortsatt enorme.

Menneskerettigheter, herunder urfolksrettigheter

 Norge har gjennom en årrekke støttet det nasjonale menneskerettighetsombudet, som har utviklet seg til å bli en respektert og svært aktiv institusjon i Guatemala.

Norge støtter et eget urfolksprogram med vekt på jordrettigheter og tospråklig utdanning. Programmet fokuserer på kvinner og politisk deltakelse. Selv om de representerer flertallet av befolkningen, er urfolk en svært marginalisert gruppe som kommer dårligst ut på alle sosiale indikatorer. Verst er situasjonen for urfolkskvinner. Noe forbedring for urfolk kan spores innen sosial og politisk deltakelse.

Fakta

Anslått folketall (2005): 12,6 millioner
Brutto nasjonalinntekt/innb. (2005): 2400 USD
Økonomisk vekst (BNP) pr. år 2000-05: 2,5%
Økonomisk struktur, som andel av BNP (2005): Jordbruk 23%, industri 19%, tjenester 58%
Underernæring blant barn under 5 år (2002): 23%
Indeks for menneskelig velferd (HDI) Nivå 2004: 0,673. Et land mellom 0,500 og 0,800 har middels velferdsnivå. Guatemala har hatt en endring på + 0,087 i perioden 1990-2004
Barnedødelighet per 1000 (2005): 43
Endring 2000-2005: -10
Mødredødelighet per 1000 fødsler (2000): 2,4
Hiv-smittede, andel av befolkningen 15-49 år (2005): 0,9%
Barn i barneskolen (2005): 95,6%
Analfabeter blant 15-24 år (2004): 17,8%
Antall jenter i forhold til 100 gutter under utdanning (2005): i barneskole(primær)/ungdomsskole og videregående skole (sekundær)/høyere (tertiær): 92/91/Ikke tilgjengelig
Kvinneandel i parlamentet (2006): 8%
Skogareal (endring 1990-2005, negative tall betyr avskoging i prosent): -17%
Vernet areal for biologisk mangfold (2005): 30,8%
Korrupsjonsnivå, i følge TIs persepsjonsindeks (2006): 2,6. Indeksen måler oppfatningen av korrupsjon. Den går fra 10 til 0, hvor 10 er helt rent og 0 er helt korrupt
Spesielt sårbart land, i følge OECD/DAC (2006): Nei
Forsvarsutgifter, som andel av BNP (2005): 0,4%
Bistandsnivå per innbygger (2005): 20 USD
Bistand som andel av BNI (2004): 0,8%
Samlet norsk bistand: 95,832 millioner kroner (kap.post 167 "Flyktningetiltak i Norge, godkjent som utviklingshjelp")

Mer informasjon:

Den norske ambassaden i Guatemala by: www.noruega.org.gt
Utenriksdepartementets landside for Guatemala: www.landsider.no/land/guatemala
Norad: www.norad.no

Bilateral bistand (ekskl. kap.post 167¹⁾) til Guatemala fordelt på ulike kanaler, 2006 (NOK 1000)

| Bistandskanal | Total | % av samlet |
|---|---------------|----------------|
| Stat-til-stat med mer ²⁾ | 13 771 | 14,4 % |
| Norsk NGO | 28 701 | 29,9 % |
| Lokal NGO | 11 871 | 12,4 % |
| Regional NGO | 3 206 | 3,3 % |
| Nordisk forskningsinstitusjon/stiftelse | 659 | 0,7 % |
| Multi-bilateral ³⁾ | 37 624 | 39,3 % |
| Totalt | 95 832 | 100,0 % |

- 1) Kap.post 167 "Flyktningetiltak i Norge, godkjent som utviklingshjelp"
- 2) Herunder offentlige institusjoner, departement, konsulenter, privat sektor etc.
- 3) Øremerket bistand kanalisert gjennom multilaterale organisasjoner

Bilateral bistand¹⁾ (ekskl. kap.post 167²⁾) til Guatemala fordelt på resultatområder, 2006 (NOK 1000)

| Resultatområder | Total | % av samlet |
|---|---------------|----------------|
| Helse, utdanning og annet innen sosial sektor | 26 173 | 27,3 % |
| Hiv/Aids | 303 | 0,3 % |
| Økonomisk utvikling og handel | 2 243 | 2,3 % |
| Godt styresett | 55 688 | 58,1 % |
| Miljø og energi | 505 | 0,5 % |
| Nødhjelp og annet uspesifisert | 10 921 | 11,4 % |
| Totalt | 95 832 | 100,0 % |

- 1) Inkl. multi-bilateral bistand
- 2) Kap.post 167 "Flyktningetiltak i Norge, godkjent som utviklingshjelp"

Nicaragua



Utviklingssamarbeidet mellom Nicaragua og Norge har pågått siden 1987. Prioriterte områder er styresett og menneskerettigheter, ressursforvaltning og miljø samt budsjettstøtte.

Styresett og menneskerettigheter

Norge fortsatte i 2006 å støtte kampen mot korrupsjon, blant annet gjennom anti-korrupsjonsfondet som ble etablert i 2002. Støtten fra fondet har bl.a. bidratt til styrking av regjeringsadvokatens etterforskningskapasitet og etablering av et system for innsyn i offentlig saksbehandling og dokumenter. Utkast til offentlighetslov ble utarbeidet i 2006.

Støtten til etablering av offentlige innkjøpsordninger ble videreført i 2006. Dette er et samarbeid mellom en rekke givere, bl.a. Den interamerikanske utviklingsbanken. Den offentlige innkjøpsprosessen foregår i dag i stor grad online, noe som har bidratt til økt innsyn og tillit til systemet.

Norge fortsatte støtten til programmet for undersøkende journalistikk. Tiltaket skal føre til et mer kritisk søkelys på korrupsjonen i Nicaragua.

Ressursforvaltning og miljø

Støtten til to programmer for bærekraftig utnyttelse av naturressurser i spesielt utsatte områder ble videreført. Programmene vektlegger matvaresikkerhet og omfatter mer enn tre tusen familier på landsbygda. Det har vært positive endringer i bøndernes inntekter som følge av overgang til organisk jordbruk. Programmene kan også dokumentere gode resultater når det gjelder bevaring av jordsmonn, vann og skogressurser og programmene har høy kvinnedeltakelse. Norge inngikk avtale med myndighetene om støtte til et omfattende sektorprogram for utvikling av landsbygda.

Støtten til faglig samarbeid om overvåking og regulering av naturressurser innen fisker-administrasjon og oljeutvinning ble videreført.

Budsjettstøtte

Norge har siden 2005 gitt generell budsjettstøtte til Nicaragua. Budsjettstøtten har vist seg å være et særdeles viktig verktøy i dialogen mellom giverne og myndighetene. Denne dialogen har bidratt til at viktige reformer er gjennomført, som for eksempel innføring av en tjenestemannslov, en ny finans- og administrasjonslov samt rutiner for revisjon av nasjonalbudsjettet.

Fakta

Anslått folketall (2005): 5,2 millioner
Brutto nasjonalinntekt/innb. (2005): 950 USD
Økonomisk vekst (BNP) pr. år 2000-05: 3,0%
Økonomisk struktur, som andel av BNP (2005): Jordbruk 19%, industri 28%, tjenester 53%
Underernæring blant barn under 5 år (2001): 10%
Indeks for menneskelig velferd (HDI) Nivå 2003: 0,690 (middels) Endring 1990-2003: +0,080
Barnedødelighet per 1000 (2005): 37
Endring 2000-2005: -6
Mødre dødelighet per 1000 fødsler (2000): 2,3
Hiv-smittede, andel av befolkningen 15-49 år (2005): 0,2%
Barn i barneskolen (2005): 93,7%
Analfabeter blant 15-24 år (2004): 13,8
Antall jenter i forhold til 100 gutter under utdanning (2005): i barneskole(primær)/ungdomsskole og videregående skole (sekundær)/høyere (tertiær): 97/115/Ikke tilgjengelig
Kvinneandel i parlamentet (2006): 21%
Skogareal (endring 1990-2005, negative tall betyr avskoging i prosent): -21%
Vernet areal for biologisk mangfold (2005) 18,2%
Korrupsjonsnivå i følge TIs persepsjonsindeks (2006): 2,6. Indeksen måler oppfatningen av korrupsjon. Den går fra 10 til 0, hvor 10 er helt rent og 0 er helt korrupt
Spesielt sårbart land, i følge OECD/DAC (2006): Nei
Forsvarsutgifter, som andel av BNP (2005): 0,7%
Bistandsnivå per innbygger (2005): 144 USD
Bistand som andel av BNI (2004): 15,4%
Samlet norsk bistand: 161,804 millioner kroner (unntatt kap.post 167 "Flyktningetiltak i Norge, godkjent som utviklingshjelp")

Mer informasjon:

Den norske ambassaden i Managua: www.noruega.org.ni
Utenriksdepartementets landside for Nicaragua: www.landsider.no/land/nicaragua
Norad: www.norad.no

Bilateral bistand (ekskl. kap.post 167¹⁾) til Nicaragua fordelt på ulike kanaler, 2006 (NOK 1000)

| Bistandskanal | Total | % av samlet |
|-------------------------------------|----------------|----------------|
| Stat-til-stat med mer ²⁾ | 37 453 | 23,1 % |
| Norsk NGO | 36 778 | 22,7 % |
| Lokal NGO | 15 216 | 9,4 % |
| Internasjonal NGO | 5 340 | 3,3 % |
| Multi-bilateral ³⁾ | 67 017 | 41,4 % |
| Totalt | 161 804 | 100,0 % |

- 1) Kap.post 167 "Flyktningetiltak i Norge, godkjent som utviklingshjelp"
- 2) Herunder offentlige institusjoner, departement, konsulenter, privat sektor etc.
- 3) Øremerket bistand kanalisert gjennom multilaterale organisasjoner



Bilateral bistand¹⁾ (ekskl. kap.post 167²⁾) til Nicaragua fordelt på resultatområder, 2006 (NOK 1000)

| Resultatområder | Total | % av samlet |
|---|----------------|----------------|
| Helse, utdanning og annet innen sosial sektor | 20 612 | 12,7 % |
| Hiv/Aids | 6 128 | 3,8 % |
| Økonomisk utvikling og handel | 106 569 | 65,9 % |
| Godt styresett | 23 818 | 14,7 % |
| Miljø og energi | 515 | 0,3 % |
| Nødhjelp og annet uspesifisert | 4 163 | 2,6 % |
| Totalt | 161 804 | 100,0 % |

- 1) Inkl. multi-bilateral bistand
- 2) Kap.post 167 "Flyktningetiltak i Norge, godkjent som utviklingshjelp"



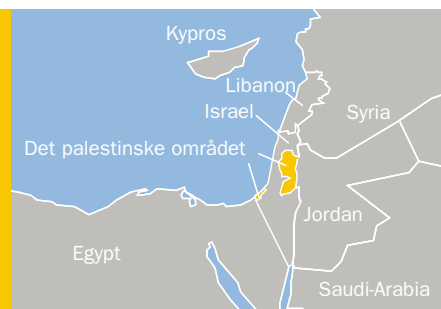
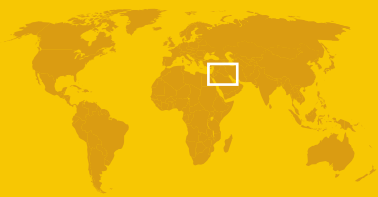
Midt-Østen



Libanon ●

Det palestinske
området ●

Det palestinske området




 Norge støtter målet om en to-stats løsning der en levedyktig palestinsk stat kan leve side om side i fred med Israel innenfor internasjonalt anerkjente grenser. Norge har gjennom mange år gitt betydelig støtte til palestinsk institusjonsbygging som et ledd i forberedelse av en slik løsning. Denne støtten var i 2006 på det høyeste nivået noensinne.

Omtrent 2/3 av norsk støtte til palestinske formål kanaliseres gjennom FN-systemet og frivillige eller humanitære organisasjoner. Omtrent 1/3 utbetales til utviklingssamarbeid med palestinske institusjoner og til budsjetstøtte for å opprettholde offentlige tjenester for den palestinske befolkning. Et viktig formål med budsjetstøtten er å hindre et økonomisk sammenbrudd for de palestinske selvstyremyndighetene. Midlene utbetales på grunnlag av bilaterale avtaler eller gjennom internasjonale fondsmekanismer forvaltet av Verdensbanken o.a.

Det norske utviklingssamarbeidet er konsentrert om utdanning, energi og godt styresett samt humanitær bistand som kanaliseres til frivillige organisasjoner og FN-systemet. Norge ga i 2006 også 137 millioner kroner i finansiell støtte som bidrag til dekning av lønninger og driftsutgifter innen utdannings- og helsesektoren.

Utdanning


 Hovedutfordringen for utdanningsmyndighetene har vært å holde utdanningssystemet i gang, på tross av mangel på utbetaling av lønn til offentlig ansatte, inkludert lærere. I alt ble 1574 nye klasserom bygget, hvorav 211 ble finansiert av Norge. Norge finansierte gjenoppbygging av flere skoler i Gaza som var blitt ødelagt etter de israelske militære aksjonene sommeren 2006. Videre ble det finansiert bygging av 12 verksteder




Norsk bistand finanserte i 2006 bl.a. gjenoppbygging av skoler i Gaza. Foto: Petter Bauck

for yrkesskolen i Tulkarem. Samlet fikk 5254 lærere og 423 kurslærere videreutdanning gjennom den norske innsatsen.

Energi

 Norsk finansiering bidro til at reparasjoner på det elektriske forsyningsnettet i 19 landsbyer ble ferdigstilt. Norge har finansiert arbeidet med å knytte det palestinske energinetnet opp mot det regionale arabiske nettet i Jordan.

Styresett

 Støtten har fokusert på sivilt samfunn, uavhengige institusjoner som statistisk sentralbyrå og den palestinske valgkommisjonen og presidentens kontor. Den lovgivende forsamling fungerer i svært begrenset grad grunnet israelske arrestasjoner av de folkevalgte

i 2006. Den siste runden av lokalvalg som var ment å gjennomføres i 2006 ble utsatt pga. den vanskelige politiske situasjonen og manglende sikkerhet i Gaza.

Humanitær støtte

 Som direkte svar på den økende humanitære krisen i Gaza ble det ekstraordinært avsatt 150 millioner kroner sommeren 2006, herunder 50 millioner kroner i tilleggsbevilgning fra Stortinget. Bistanden ble i hovedsak kanalisert gjennom norske frivillige organisasjoner og ulike FN-organisasjoner. Det ble generelt lagt særlig vekt på å ivareta helsetjenester og medisinsk nødhjelp i Gaza og på Vestbredden, med særlig vekt på situasjonen i Øst-Jerusalem.





Kvinner og likestilling

♀ For å bidra til integrering av kvinnehensyn i politiske prosesser og samfunnsniv har Norge støttet informasjons- og påvirkningsarbeid til en paraplyorganisasjon for palestinske kvinneorganisasjoner. Satsingen på å styrke det videregående skoletilbudet i lokalmiljøet har bidratt til at flere jenter tar videregående utdanning. Det er også gitt støtte til opplæring for kvinnelige ledere, opplæring for nyvalgte kvinner i kommunestyre på Vestbredden og støtte til dagsentre for kvinner i Gaza.



Det palestinske området var den nest største mottakeren av norsk bilateral bistand i 2006, med nesten 563 millioner kroner. Foto: Petter Bauck

Fakta

Anslått folketall (2005): 3,6 millioner
Brutto nasjonalinntekt/innb. (2005): 1230 USD
Økonomisk vekst (BNP) pr. år 2000-05: -2,2%
Økonomisk struktur, som andel av BNP (2005): Ikke tilgjengelig
Underernæring blant barn under 5 år (1996): 4%
Indeks for menneskelig velferd (HDI) Nivå 2004: 0,736 Et land mellom 0,500 og 0,800 regnes å ha et middels velferdsnivå. Endring fra 2003 til 2004 er på 0,007
Barnedødelighet per 1000 (2005): 23
 Endring 2000-2005: -4
Mødre dødelighet per 1000 fødsler (2000): 1
Hiv-smittede, andel av befolkningen 15-49 år (2005): Ikke tilgjengelig
Barn i barneskolen (2005): 84%
Analfabeter blant 15-24 år (2004): 1%
Antall jenter i forhold til 100 gutter under utdanning (2005): i barneskole(primær)/ ungdomsskole og videregående skole (sekundær)/høyere (tertiær): 99/107/104
Kvinneandel i parlamentet (2006): Ikke tilgjengelig
Skogareal (endring 1990-2005, negative tall betyr avskoging i prosent): Ikke tilgjengelig
Vernet areal for biologisk mangfold, (2005): Ikke tilgjengelig
Korrupsjonsnivå TIs persepsjonsindeks (2006): Ikke tilgjengelig
Spesielt sårbart land, i følge OECD/DAC (2006): Nei
Forsvarsutgifter, som andel av BNP (2005): 3%
Bistandsnivå, per innbygger (2005): 304 USD
Bistand som andel av BNI: 25%
Samlet norsk bistand: 562,948 millioner kroner (unntatt kap.post 167 "Flyktningetiltak i Norge, godkjent som utviklingshjelp")

Mer informasjon:

Det norske representasjonskontoret i Al Ram:
www.norway.org.ps
 Utenriksdepartementets landside for Israel og Det palestinske området: www.landsider.no/land/israel_dpo
 Norad: www.norad.no

Bilateral bistand (ekskl. kap.post 167²⁾) til De Pal.områder fordelt på ulike kanaler, 2006 (NOK 1000)

| Bistandskanal | Total | % av samlet |
|---|----------------|----------------|
| Stat-til-stat med mer ¹⁾ | 215 979 | 38,4 % |
| Norsk NGO | 164 823 | 29,3 % |
| Lokal NGO | 14 979 | 2,7 % |
| Regional NGO | 1 600 | 0,3 % |
| Internasjonal NGO | 7 364 | 1,3 % |
| Nordisk forskningsinstitusjon/stiftelse | 1 730 | 0,3 % |
| Multi-bilateral ³⁾ | 156 472 | 27,8 % |
| Totalt | 562 948 | 100,0 % |

1) Kap.post 167 "Flyktningetiltak i Norge, godkjent som utviklingshjelp"

2) Herunder offentlige institusjoner, departement, konsulenter, privat sektor etc.

3) Øremerket bistand kanalisert gjennom multilaterale organisasjoner

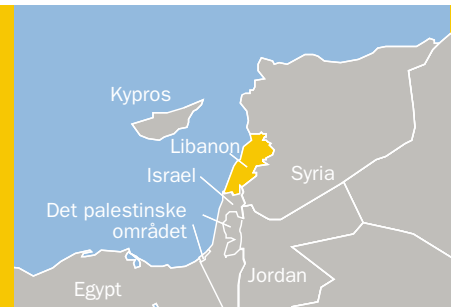
Bilateral bistand¹⁾ (ekskl. kap.post 167²⁾) til De pal. områder fordelt på resultatområder, 2006 (NOK 1000)


| Resultatområder | Total | % av samlet |
|---|----------------|----------------|
| Helse, utdanning og annet innen sosial sektor | 237 571 | 42,2 % |
| Økonomisk utvikling og handel | 61 317 | 10,9 % |
| Godt styresett | 130 130 | 23,1 % |
| Miljø og energi | 33 713 | 6,0 % |
| Nødhjelp og annet uspesifisert | 100 216 | 17,8 % |
| Totalt | 562 948 | 100,0 % |

1) Inkl. multi-bilateral bistand

2) Kap.post 167 "Flyktningetiltak i Norge, godkjent som utviklingshjelp"

Libanon




 For Norge har det vært viktig å bistå Libanon med gjenoppbyggingen etter krigen mellom Hizbollah og Israel sommeren 2006. Krigen medførte store menneskelige og økonomiske kostnader for landet, og skapte en alvorlig humanitær situasjonen i de krigsutsatte områdene. Krigshandlingene førte i tillegg til et kraftig oljeutslipp ved kysten. Norge bidro med oljevernustyr til å stanse og rydde opp i forurensningen langs kysten av Libanon. Etter våpenhvilen har udetonert klaseammunisjon vært en omfattende fare for sivile og hindret rehabilitering av den lokale økonomien i de krigsutsatte områdene, først og fremst i Sør-Libanon.

I tillegg til krigen var Libanon preget av betydelige politiske spenninger i 2006. Spørsmålet om presidentens stilling og avvæpning av Hizbollah sto sentralt. Den ustabile politiske situasjonen vanskeliggjør gjenoppbyggingsarbeidet i Libanon. Motsetningene mellom de ulike sekteriske og politiske grupperingene samt innblanding fra Syria og Iran, er de viktigste negative faktorene. Norge legger stor vekt på å bidra til nasjonsbygging i Libanon gjennom dialog med alle relevante aktører i landet. Norge bidro i den FN-ledede fredsbevarende operasjonen etter krigen (UNIFIL II)

med en MTB-skvadron. Denne bidro med å overvåke den libanesiske kysten og hindre smugling av våpen ihht. Sikkerhetsrådets resolusjon 1701.

Humanitær bistand

 Norge videreførte i 2006 humanitær støtte til palestinske flyktninger i Libanon. Støtten gikk til helsetiltak og ulike samfunnsprosjekter, herunder yrkesopplæring og rettighetsarbeid. Norge bidro med betydelige midler i nødhjelp gjennom FN, Røde Kors og andre organisasjoner. Norge kanaliserte midler til å hjelpe de mange internt fordrevne med fokus på distribusjon av nødhjelp og utbygging av helse-, vann- og grunnleggende sanitære tjenester. Det ble også bevilget midler til å erstatte ødelagte ambulanser. Norge har i en rekke år støttet minerydding i Libanon og fra 2006 har Norge også bidratt til rydding av klaseammunisjon og annen udetonert ammunisjon. Dette bidrar til å redusere faren for sivile og frigjør områder til bruk for landbruk og næringsliv. Norge har også bidratt til reparasjon av ødelagte hus i Sør-Libanon. Den humanitære bistanden var et viktig element i Norges engasjement for å støtte Libanon i gjenoppbyggingsarbeidet etter konflikten sommeren 2006.

Fakta

Anslått folketall (2005): 3,6 millioner
Brutto nasjonalinntekt/innb. (2005): 6320 USD
Økonomisk vekst (BNP) pr. år 2000-05: 4,1%
Økonomisk struktur, som andel av BNP (2005): Jordbruk 6%, industri 21%, tjenester 71%
Underernæring blant barn under 5 år (2004): 4%
Indeks for menneskelig velferd (HDI) Nivå 2004: 0,774. Et land mellom 0,500 og 0,800 regnes for å ha et middels velferdsnivå.
Endring: +0,092 fra 1990 til 2004
Barnedødelighet per 1000 (2005): 30%
Endring 2000-2005: -2
Mødredødelighet per 1000 fødsler (2000): 1,5
Hiv-smittede, andel av befolkningen 15-49 år (2005): Ikke tilgjengelig
Barn i barneskolen (2005): 94,3%
Analfabeter blant 15-24 år (2004): Ikke tilgjengelig
Antall jenter i forhold til 100 gutter under utdanning (2005): i barneskole(primær)/ungdomsskole og videregående skole (sekundær)/høyere (tertiær): 97/110/115
Kvinneandel i parlamentet (2006): 5%
Skogareal (endring 1990-2005, negative tall betyr avskoging i prosent): 14%
Vernet areal for biologisk mangfold (2005): 0,5%
Korrupsjonsnivå i følge TIs persepsjonsindeks (2006): 3,6. Indeksen måler oppfatningen av korrupsjon. Den går fra 10 til 0, hvor 10 er helt rent og 0 er helt korrumpert
Spesielt sårbart land, i følge OECD/DAC (2006): Ja
Forsvarsutgifter, som andel av BNP (2004): 3,8
Bistandsnivå per innbygger (2005): 68 USD
Bistand som andel av BNI: 1,1%
Samlet norsk bistand: 173,422 millioner kroner (unntatt kap.post 167 "Flyktningetiltak i Norge, godkjent som utviklingshjelp")

Mer informasjon:

Det norske ambassadekontoret i Beirut:
www.norway-lebanon.org
Utenriksdepartementets landsider for Libanon:
www.landsider.no/land/libanon
Norad: www.norad.no

Bilateral bistand (ekskl. kap.post 167¹⁾) til Libanon fordelt på ulike kanaler, 2006 (NOK 1000)

| Bistandskanal | Total | % av samlet |
|---|----------------|----------------|
| Stat-til-stat med mer ²⁾ | 0 | 0,0 % |
| Norsk NGO | 113 276 | 65,3 % |
| Lokal NGO | 7 199 | 4,2 % |
| Internasjonal NGO | 1 237 | 0,7 % |
| Nordisk forskningsinstitusjon/stiftelse | 2 160 | 1,2 % |
| Multi-bilateral ³⁾ | 49 550 | 28,6 % |
| Totalt | 173 422 | 100,0 % |

1) Kap.post 167 "Flyktningetiltak i Norge, godkjent som utviklingshjelp"

2) Herunder offentlige institusjoner, departement, konsulenter, privat sektor etc.

3) Øremerket bistand kanalisert gjennom multilaterale organisasjoner

Bilateral bistand¹⁾ (ekskl. kap.post 167²⁾) til Libanon fordelt på resultatområder, 2006 (NOK 1000)

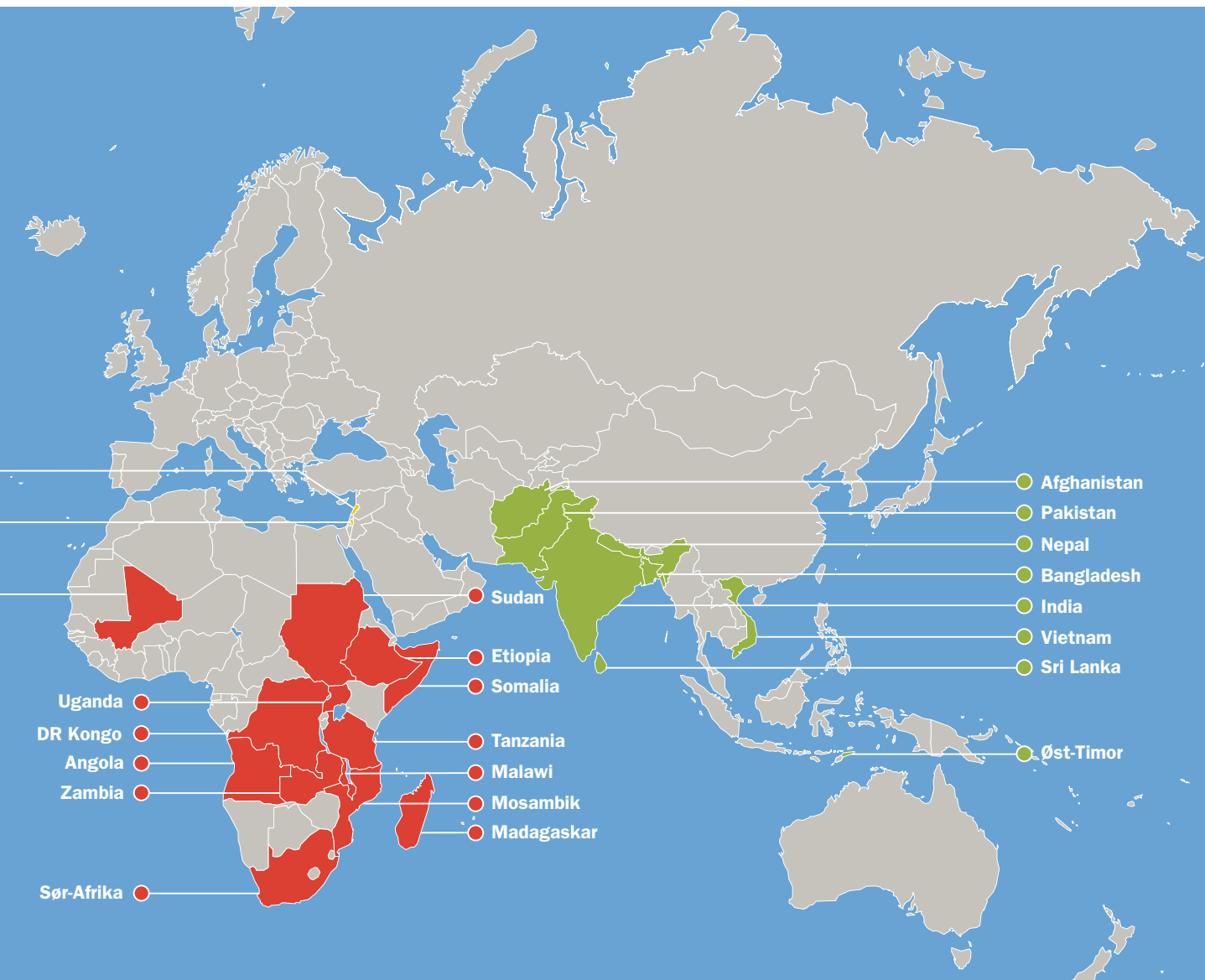
| Resultatområder | Total | % av samlet |
|---|----------------|----------------|
| Helse, utdanning og annet innen sosial sektor | 735 | 0,4 % |
| Økonomisk utvikling og handel | 0 | 0,0 % |
| Godt styresett | 40 371 | 23,3 % |
| Miljø og energi | 4 225 | 2,4 % |
| Nødhjelp og annet uspesifisert | 128 091 | 73,9 % |
| Totalt | 173 422 | 100,0 % |

1) Inkl. multi-bilateral bistand

2) Kap.post 167 "Flyktningetiltak i Norge, godkjent som utviklingshjelp"

Bilateralt samarbeid med 25 land





- Afghanistan
- Pakistan
- Nepal
- Bangladesh
- India
- Vietnam
- Sri Lanka
- Sudan
- Etiopia
- Somalia
- Uganda
- DR Kongo
- Angola
- Zambia
- Sør-Afrika
- Tanzania
- Malawi
- Mosambik
- Madagaskar
- Øst-Timor

Ord og begreper

I denne rapporten er det for hvert land listet opp en rekke fakta for å gi et bilde av utviklingsnivået i landet. Tallene er hentet fra internasjonale kilder som FN, Verdensbanken og OECD. Tallene er ofte usikre og litt avhengig av definisjoner og beregningsmetoder og de kan være forskjellige fra det som oppgis i det enkelte land. De må derfor leses i sammenheng med øvrig informasjon om landet. Her er forklaring på noen ord og begrep som brukes i rapporten.

Brutto nasjonalinntekt per innbygger:

Viser verdien av egen økonomisk produksjon pluss overføringer i forhold til folketallet. Lavinntektsland har under 825 USD/innb. (i 2006), mellominntektsland har mellom 826-3255 USD/innb. Minst utviklede land (MUL) er en særlig kategori.

Økonomisk vekst:

Måler veksten i brutto nasjonalproduktet (egen økonomisk produksjon) som gjennomsnitt over siste 3-5 årene. Vekst under 2,5% årlig vil gi minimal eller negativ vekst i forhold til befolkningsøkningen. Vekst over 5% er god vekst, mens over 8% regnes som meget høy vekst for utviklingsland.

Økonomisk struktur:

Viser sammensetningen av økonomisk produksjon, fordelt mellom primærnæringer som jordbruk og fiske, sekundærnæringer som industri og oljevirk-somhet, og tertiærnæringer (tjenester) som handel, transport og offentlige tjenester. Jordbruksandel over 30% viser at jordbruket dominerer, mens andel en synker ned mot 10% i de mest industrialiserte av utviklingslandene. Tilsvarende er en industriandel under 15-20% svært lite, mens den i de mest industrialiserte eller oljerike utviklingsland er på over 40%.

Indeks for menneskelig velferd (HDI-indeksen):

Utarbeides av UNDP som en kombinasjon av indikatorer på inntektsnivå, utdanning og forventet levealder. Indeksen går fra 0 til 1 slik at land med indeks under 0,500 har lavt velferdsnivå, og land mellom 0,500 og 0,800 har middels velferdsnivå. Endringer på mindre enn 0,005 over hele perioden (1990-2003) er tegn på relativt små forbedringer. Noen land har hatt negativ utvikling.

Underernæring blant barn under 5 år:

Viser feil- eller underernæring blant barn (målt ved undervektighet) i prosent. Dette er en sterk indikator på fattigdom og matmangel (sult). Alle tall over 30% er svært høye, mens tall rundt 10% og lavere er bra for utviklingsland.

Barnedødelighet:

Antall barn som dør før de fyller 5 år, av 1000 fødte. En god indikator på fattigdom og dårlige helse/ernæringsforhold. Alle tall over 150 er høye eller svært høye (betyr at over 15% av barna dør før de fyller 5), mens tall lavere enn 50 er lavt for utviklingsland.

Mødredødelighet:

Antall kvinner som dør av graviditetsrelaterte sykdommer under graviditet eller barsel, per 1000 barnefødsler. Tall over 10 er meget høyt, mens tall under 3 er lavt i utviklingsland.

Hiv-smittede:

Andel hiv-smittede (prosent) i befolkningen i aldersgruppen 15-49 år. I noen land er tallet meget høyt, over 10%, mens det i lite utsatte land ligger på under 1,0%.

Barn i barneskolen:

Andel barn som går på barneskole (primærnivå) av alle barn i aldersgruppen. I mange land ligger dette nå over 95% opp mot 100%, mens tall under 75% må regnes som lavt eller ekstremt lavt.

Analfabeter:

Andel av den unge voksne befolkningen (15-24 år) som ikke kan lese og skrive. I flere land er dette nå under 10% på vei ned mot null. Tall over 20% regnes som høyt.

Antall jenter i forhold til gutter under utdanning:

Tallene viser antall jenter per 100 gutter i tre skolenivåer: Barneskole (primærnivå), ungdomsskole og videregående (sekundærnivå) og universitet/høyskoler (tertiærnivå). Dette er en god indikator på likestilling, særlig for utdanning på høyere nivåer. Tall rundt 100 betyr at det er like mange jenter som gutter. Tall over 80 tyder på at det nærmer seg likestilling, mens tall lavere enn 60 viser at det er til dels svært langt igjen.

Kvinneandel i parlamentet:

Andel (prosent) av parlamentsmedlemmer som er kvinner. Ved full likestilling skal det være 50%, men det er få utviklingsland som har høyere andel enn 25%. Tall under 10% viser svært lav kvinneandel.

Skogareal (endring):

Tallet viser avskoging (eller tilvekst) målt i hvor stor del av landarealet som er dekket av skog i 2005, fratrukket tilsvarende tall for 1990, beregnet i forhold til skogsarealet i 1990. Land med stor avskoging har mistet mer enn 20% av sitt skogsareal, mens tall på under 10% tap, eller positive tall, viser liten avskoging eller tilvekst.

Vernet areal for biologisk mangfold:

Tallet viser hvor stor andel av landarealet som pr. 2005 er blitt vernet på en eller annen måte for å beskytte det biologiske mangfoldet. Tall på over 20% viser at mye er vernet, mens under 5% viser at svært lite er vernet.

Korrupsjonsindeks:

Denne indikatoren er utarbeidet av Transparency International som et mål på hvordan særlig eksperter og næringslivet nasjonalt og internasjonalt oppfatter korrupsjonsnivået i landet. Ettersom den faktiske korrupsjonen er skjult og ikke kan måles, brukes TI-indeksen ofte internasjonalt selv om den egentlig bare måler oppfatningen (persepsjonen) om korrupsjon. Indeksen går fra 10 (helt rent) til 0 (totalt korrupt). Alle tall under 3,0 tyder på relativt mye korrupsjon, og tall nærmere 2,0 eller lavere tyder på meget høy grad av korrupsjon i landet.

Spesielt sårbart land:

Begrepet "spesielt sårbart land" (engelsk: fragile state) brukes om land der myndighetene av ulike grunner (også krig eller kriser) er svært svake og/eller meget ustabile. Flere definisjoner finnes, her er benyttet listen utarbeidet av OECDs Utviklingskomité DAC.

Forsvarsutgifter som andel av BNP:

Tallet viser størrelsen landets utgifter til militære formål, i forhold til landets totale økonomi (nasjonalproduktet). Tall på under 2-3% er relativt lave, mens tall på 4% eller over regnes som høye.

Bistandsnivå, per innbygger:

Tallet viser total bistand til landet, basert på OECD/DACs statistikk og definisjoner på utviklingsbistand (ODA), sett i forhold til innbyggertallet. Dette er en indikator på bistandens betydning i landet. Noen land mottar svært mye bistand per innbygger, opp mot 100 USD og over, mange land mottar mellom 20-60 USD, mens særlig store og folkerike land får lite bistand, under 10 USD per innbygger.

Bistand som andel av BNP:

Tallet viser total bistand til landet, sett i forhold til landets totale økonomi (nasjonalproduktet). Dette er en indikator på landets økonomiske bistandsavhengighet. Tall på over 20% tyder på høy bistandsavhengighet, mens tall på under 10% indikerer lav bistandsavhengighet.

Utgitt av Norad på oppdrag
fra Utenriksdepartementet

Norad

Direktoratet for utviklingssamarbeid
Pb. 8034 Dep. 0030 Oslo
Ruseløkkveien 26, Oslo
Telefon 22 24 20 30
Faks 22 24 20 31
www.norad.no

Utenriksdepartementet

Pb. 8114 Dep. 0032 Oslo
7. juni-plassen/Victoria Terrasse, Oslo
Telefon 22 24 36 00
Faks 22 24 95 80/81
www.regjeringen.no/ud
www.norway.info
www.landsider.no